




MUNICIPIO DE MORELOS MICHOACAN
Estado Analítico del Ejercicio del Presupuesto de Egresos
Clasificación por Objeto del Gasto (Capítulo y Concepto)
Del 1 de Enero al 30 de Junio de 2024

Concepto	Aprobado 1	Ampliaciones/ (Reducciones) 2	Egresos Modificado 3 = (1 + 2)	Devengado 4	Pagado 5	Subejercicio 6 = (3 - 4)
Servicios Personales						
Remuneraciones al Personal de Carácter Permanente	23,465,188	-2,031,890	21,433,298	9,710,905	9,710,905	11,722,393
Remuneraciones al Personal de Carácter Transitorio	20,206,109	-1,979,635	18,226,275	9,349,120	9,349,120	8,877,155
Remuneraciones Adicionales y Especiales	760,000	234,770	994,770	331,039	331,039	663,731
Seguridad Social	2,499,079	-286,825	2,212,254	30,746	30,746	2,181,508
Otras Prestaciones Sociales y Económicas	0	0	0	0	0	0
Previsiones	0	0	0	0	0	0
Pago de Estímulos a Servidores Públicos	0	0	0	0	0	0
Materiales y Suministros						
Materiales de Administración, Emisión de Documentos y Artículos Oficiales	4,435,259	-235,163	4,200,095	2,701,797	2,701,797	1,498,298
Alimentos y Utensilios	299,825	33,759	333,584	286,998	286,998	66,687
Materia Primas y Materiales de Producción y Comercialización	251,747	-121,958	129,779	115,694	115,694	14,085
Materiales y Artículos de Construcción y de Reparación	2,000	0	2,000	0	0	2,000
Productos Químicos, Farmacéuticos y de Laboratorio	523,900	215,610	739,510	215,757	215,757	523,753
Combustibles, Lubricantes y Aditivos	950,400	-451,689	498,711	132,568	132,568	366,123
Vestuario, Blancos, Prendas de Protección y Artículos Deportivos	1,572,901	-25,291	1,547,609	1,491,473	1,491,473	56,137
Materiales y Suministros Para Seguridad	289,000	55,532	344,532	76,417	76,417	268,115
Herramientas, Refacciones y Accesorios	70,000	-6,102	63,898	0	0	63,898
Menores	475,485	64,996	540,472	402,971	402,971	137,501
Servicios Generales						
Servicios Básicos	8,225,861	1,558,265	9,783,926	3,633,603	3,633,603	6,150,323
Servicios de Arrendamiento	1,125,813	1,053,137	2,178,950	778,146	778,146	1,400,803
Servicios Profesionales, Científicos, Técnicos y Otros Servicios	1,104,000	266,944	1,370,944	769,715	769,715	601,229
Servicios Financieros, Bancarios y Comerciales	1,412,697	88,022	1,490,719	102,666	102,666	1,378,054
Servicios de Instalación, Reparación, Mantenimiento y Conservación	37,800	35,923	73,723	40,414	40,414	33,309
Servicios de Comunicación Social y Publicidad	607,784	189,417	797,211	418,739	418,739	378,472
Servicios de Traslado y Viáticos	140,000	-68,000	72,000	13,600	13,600	58,400
Servicios Oficiales	282,525	-127,992	154,533	38,775	38,775	115,758
Otros Servicios Generales	2,296,000	-47,490	2,248,510	1,122,082	1,122,082	1,126,428
Transferencias, Asignaciones, Subsidios y Otras Ayudas						
Transferencias Internas y Asignaciones al Sector Público	1,219,032	189,305	1,407,337	349,466	349,466	1,057,871
Transferencias al Resto del Sector Público	4,283,775	843,160	5,126,935	3,166,486	3,166,486	1,960,449
Subsidios y Subvenciones	0	0	0	0	0	0
Ayudas Sociales	2,513,000	244,635	2,757,635	1,378,043	1,378,043	1,379,592
Pensiones y Jubilaciones	1,770,775	598,525	2,369,300	1,768,443	1,768,443	590,857
Transferencias a Fideicomisos, Mandatos y Otros Análogos	0	0	0	0	0	0
Transferencias a la Seguridad Social	0	0	0	0	0	0
Donativos	0	0	0	0	0	0
Transferencias al Exterior	0	0	0	0	0	0
Bienes Muebles, Inmuebles e Intangibles						
Mobiliario y Equipo de Administración	170,000	44,619	214,619	62,364	62,364	152,255
Mobiliario y Equipo Educativo y Recreativo	120,000	56,397	176,397	49,142	49,142	127,255
Equipo e Instrumental Médico y de Laboratorio	50,000	-25,000	25,000	0	0	25,000
Vehículos y Equipo de Transporte	0	0	0	0	0	0
Equipo de Defensa y Seguridad	0	4,872	4,872	4,872	4,872	0

MUNICIPIO DE MORELOS MICHOACAN
 Estado Analítico del Ejercicio del Presupuesto de Egresos
 Clasificación por Objeto del Gasto (Capítulo y Concepto)
 Del 1 de Enero al 30 de Junio de 2024

Concepto	Aprobado 1	Ampliaciones/ (Reducciones) 2	Egresos		Pagado 5	Subejercicio 6 = (3+4)
			Modificado 3 = (1+2)	Devengado 4		
Maquinaria, Otros Equipos y Herramientas	0	8,350	8,350	8,350	8,350	0
Activos Biológicos	0	0	0	0	0	0
Bienes Inmuebles	0	0	0	0	0	0
Activos Intangibles	0	0	0	0	0	0
Inversión Pública	26,859,470	-1,000	26,858,470	11,541,225	11,541,225	15,317,245
Otra Pública en Bienes de Dominio Público	26,859,470	-1,000	26,858,470	11,541,225	11,541,225	15,317,245
Otra Pública en Bienes Propios	0	0	0	0	0	0
Proyectos Productivos y Acciones de Fomento	0	0	0	0	0	0
Inversiones Financieras y Otras Provisiones	0	0	0	0	0	0
Inversiones Para el Fomento de Actividades Productivas	0	0	0	0	0	0
Acciones y Participaciones de Capital	0	0	0	0	0	0
Compra de Títulos y Valores	0	0	0	0	0	0
Concesión de Préstamos	0	0	0	0	0	0
Inversiones en Fideicomisos, Mandatos y Otros Análogos	0	0	0	0	0	0
Otras Inversiones Financieras	0	0	0	0	0	0
Provisiones para Contingencias y Otras Erogaciones Especiales	0	0	0	0	0	0
Participaciones y Aportaciones	0	0	0	0	0	0
Participaciones	0	0	0	0	0	0
Aportaciones	0	0	0	0	0	0
Convenios	0	0	0	0	0	0
Deuda Pública	720,000	0	720,000	0	0	720,000
Amortización de la Deuda Pública	0	0	0	0	0	0
Intereses de la Deuda Pública	0	0	0	0	0	0
Comisiones de Deuda Pública	0	0	0	0	0	0
Gastos de la Deuda Pública	0	0	0	0	0	0
Coste por Coberturas	0	0	0	0	0	0
Subsidios, Empréstitos	0	0	0	0	0	0
Deuda de Ejercicios Anteriores (Aderas)	720,000	0	720,000	0	0	720,000
Total del Gasto	66,159,353	177,991	66,337,344	30,816,380	30,816,380	37,520,964

PRESIDENCIA MUNICIPAL
 H. AYUNTAMIENTO MORELOS, MICH. 2021-2024
 DRA. XOCHITL CAMPOS BONZÁLEZ
 PRESIDENTA MUNICIPAL

ENCARGADA DEL DESPACHO DE TESORERA MUNICIPAL
 C.P. MARIA ARACELI GARCIA ESCOBEDO