



"Fiscalizando con Responsabilidad para Transparentar"
Sistema de Gestión de la Calidad

RECIBO DOCUMENTAL

PD/RD-VIS/16
Revisión: 25/02/20
Emisión: febrero/2019
Revisado por: AEN

En la ciudad de Morelia de Michoacán de Ocampo, siendo las 11 once horas del día 26 veintiséis, del mes de julio del año 2024 dos mil veinticuatro, se recibe por parte del(a) C. Maria Araceli Garcia Escobedo, quien se identifica con Credencial para votar con no. 1289081824663, y quien en este momento manifiesta ocupa el cargo de Enc. Desp. Tesoreria de la Administración Pública Municipal de Morelos, Michoacán de Ocampo, mismo que en este acto hace entrega del documento denominado Segundo trimestre del ejercicio fiscal 2024, dos mil veinticuatro, el cual se integra en 2 legajos, y 163 fojas, los cuales contienen el/los siguientes organismos: OOSAPAVM así como 2 CD que dice contener el documento electrónico que complementa el(a) Segundo trimestre del ejercicio fiscal 2024; por lo que, se recibe para los efectos de dar cabal cumplimiento a la temporalidad legal que contempla el artículo 123 fracción III de la Constitución Política del Estado Libre y Soberano de Michoacán de Ocampo.

Por lo anterior, la Auditoría Superior de Michoacán se reserva dentro del marco de sus atribuciones y competencia, el derecho al análisis y revisión del contenido del documento que en forma impresa y electrónica se cita en el párrafo preinserto, ello para todos los efectos legales procedentes contenidos en los artículos 133 y 134 de la Constitución Política del Estado Libre y Soberano de Michoacán de Ocampo.

RECIBE

ENTREGA

Javier Zamudio Ramirez

Maria Araceli Garcia Escobedo



MUNICIPIO DE MORELOS MICHOACAN

**Segundo
Trimestre
Ejercicio 2024**



DRA. XOCHITL CAMPOS GONZALEZ. -

Presidenta Municipal

DR. APOLO JIMENEZ MARTINEZ. -

Sindico.

ISC. DANIEL MADRIGAL GARCIA. -

**secretario del
Ayuntamiento.**

L.D.I. ELIZABETH CISNEROS CISNEROS.-

Tesorero Municipal.

ING. JOSÉ ALVAREZ MARTÍNEZ. -

Contralor Municipal.

C. ALEJANDRO VILICAÑA GONZALEZ. -

Director de Obras Públicas.

C. ORLANDO HERNANDEZ ARIAS. -

**Director de Agua Potable
Alcantarillado
Saneamiento.**

y

Segundo Trimestre 2024

MUNICIPIO DE MORELOS DE MICHOACÁN

I. **Carátula**, que deberá contener:

A) Nombre del Municipio;

B) Número de trimestre; y,

C) Nombre de los servidores públicos integrantes de la Administración Pública Municipal, durante el periodo correspondiente, en el siguiente orden:

- a) Presidente Municipal;
- b) Síndico;
- c) Secretario del Ayuntamiento;
- d) Tesorero Municipal;
- e) Contralor Municipal;
- f) Director de Obras Públicas; y,
- g) Titular de la Entidad Paramunicipal.

MUNICIPIO DE MORELOS DE
MICHOACÁN

- II. **Índice del contenido** de los documentos e información que integran los Informes Trimestrales;

MUNICIPIO DE MORELOS DE
MICHOACÁN

INDICE

- I. CARATULA
- II. INDICE DEL CONTENIDO
- III. ACTA DE SESION DEL AYUNTAMIENTO CERTIFICADA
POR EL SECRETARIO DEL AYUNTAMIENTO DONDE
SE APRUEBA EL INFORME TRIMESTRAL
- IV. INFORMACION CONTABLE
- V. INFORMACION PRESUPUESTARIA
- VI. INFORMACION COMPLEMENTARIA CONAC
- VII. INFORMACION DE CUMPLIMIENTO A LA LEY DE
DISCIPLINA FINANCIERA DE LAS ENTIDADES Y
MUNICIPIOS
- VIII. INFORMACION COMPLEMENTARIA ASM

CUENTA PUBLICA TRIMESTRAL
2 TRIMESTRE 2024

MUNICIPIO DE MORELOS DE
MICHOACÁN

- III. **Copia del Acta de sesión del Ayuntamiento**, certificada por el secretario del Ayuntamiento, en donde conste la aprobación del Informe Trimestral correspondiente; y,

SESIÓN 96
ACTA ORDINARIA 71

En la población de Villa Morelos, Michoacán de Ocampo, siendo las 12:00 horas del día martes 23 de julio del 2024 dos mil veinticuatro, reunidos en el recinto oficial de sesiones, para llevar a cabo la Sesión de Ayuntamiento Ordinaria No. 71 de conformidad con el Artículo 115 de la Constitución Política del Estado Libre y Soberano de Michoacán de Ocampo, de los Artículos 35, 36, 37 y 38 de la Ley Orgánica Municipal, los integrantes del H. Ayuntamiento, conformado por el **Dra. Xochitl Campos González**, presidenta Municipal, MCD. **Apolo Jiménez Martínez** Síndico Municipal, los C.C. Regidores la L.E.E. **Blanca Elena Ortiz Cervantes**, C. **Fernando Ávila Miranda**, Lic. **Martha Guadalupe García Anguiano**, Prof. **José Baldemar García Coria**, C. **Donato Hernández Arias**, C. **María Guadalupe López Orozco** y M.V.Z. **Oscar Reyes González** bajo el siguiente orden del día: _____

[Handwritten signature]
Oscar Reyes G

ORDEN DEL DÍA.

1. Pase de Lista y verificación del quorum legal.
2. Lectura y aprobación del Acta Anterior.
3. Informe del Avance de los Acuerdos de la Sesión Anterior.
4. Presentación, análisis y en su caso Aprobación de la cuenta Pública del segundo trimestre Abril, Mayo y Junio del ejercicio Fiscal 2024 del Municipio.
5. Presentación, análisis y en su caso Aprobación de la cuenta Pública del segundo trimestre Abril, Mayo y Junio del ejercicio Fiscal 2024 del OOSAPAVM.
6. Asuntos Generales.

Clausura Legal de la Sesión.

Toma la palabra el I.S.C. Daniel Madrigal García secretario Municipal, quien lee el orden del día y pregunta a los miembros del H. Ayuntamiento si están de acuerdo con los puntos enlistados en el orden del día, a lo cual todos los asistentes están de acuerdo, posteriormente se inicia con el desahogo de cada uno de los puntos mencionados:

1.- **Lista de asistencia y declaración en su caso del quórum Reglamentario.** – Se procedió a pasar lista de los presentes, con lo cual se comprobó que se encontraban la mayoría de los integrantes del Honorable Ayuntamiento y al contar con un quorum mayoritario se declara sesión Legal, por lo que se procede a dar seguimiento y desahogo a los puntos enlistados en la orden del día. Con la ausencia de la regidora Blanca Elena Ortiz Cervantes. _____

2.- **Lectura y Aprobación del Acta Anterior.** – Se omitió la lectura del acta de la sesión anterior, la cual ya fue aprobada y firmada por los miembros del Ayuntamiento que asistieron a la sesión con anterioridad. Posteriormente se pasa al siguiente punto. _____




3.- Informe del cumplimiento de los acuerdos de la sesión anterior. – En este punto toma la palabra el ISC. Daniel Madrigal García secretario Municipal quien informa al pleno el avance en el cumplimiento de los acuerdos tomados en la sesión anterior, así como en que etapa se encuentra cada uno de ellos, una vez realizado lo anterior se pasa al siguiente punto. _____

4.- Presentación, análisis y en su caso Aprobación de la cuenta Pública del segundo trimestre Abril, Mayo y Junio del ejercicio Fiscal 2024 del Municipio. En este punto, toma la palabra la **Dra. Xochitl Campos González presidenta Municipal** quien señala que la Tesorería Municipal en cumplimiento a la fracción V del artículo 76 de la Ley Orgánica Municipal del Estado de Michoacán de Ocampo ha remitido a este Ayuntamiento los Estados Financieros correspondientes al Segundo Trimestre 2024, por lo que a efecto de dar cumplimiento a lo establecido en el Artículo 123, fracción III, de la Constitución Política del Estado Libre y Soberano de Michoacán de Ocampo; 34, 35 y 36, de la Ley de Fiscalización Superior y Rendición de Cuentas del Estado de Michoacán de Ocampo, y Capitulo Tercero de los Lineamientos Para la Entrega de la Cuenta Pública y de los Informes Trimestrales de las Administraciones Públicas Municipales ante la Auditoría Superior de Michoacán, comenta la encargada de la oficina de tesorería remitió junto con la convocatoria a la reunión, a los presentes el contenido del Informe Financiero Trimestral correspondiente al **Segundo Trimestre Abril, Mayo y Junio del año 2024**, por lo que se les compartió toda la información del contenido de la misma, por lo cual después de ser analizado, discutido y aclarado, el pleno determina por mayoría de 6 votos a favor de la presidenta Municipal la Dra. Xochitl Campos González, el síndico Municipal MCD. Apolo Jiménez Martínez, y los regidores Fernando Ávila Miranda, Donato Hernández Arias, Martha Guadalupe García Anguiano y José Baldemar García Coria, aprobar el Informe Trimestral correspondiente al **Segundo Trimestre Abril, Mayo y Junio del año 2024 del Ayuntamiento**, ordenando su inmediata presentación ante Auditoria Superior de Michoacán como ente Técnico del Congreso del Estado de Michoacán de Ocampo, los regidores, Oscar Reyes González y María Guadalupe López Orozco se abstuvieron de votar. **Acuerdo 044/2024.** _____

Oscar Reyes

5.- Presentación, análisis y en su caso Aprobación de la cuenta Pública del segundo trimestre Abril, Mayo y Junio del ejercicio Fiscal 2024 del OOSAPAVM.– En este punto, toma la palabra la **Dra. Xochitl Campos González presidenta Municipal** quien señala que el Director del **OOASPAVM** ha remitido a este Ayuntamiento los Estados Financieros correspondientes al Primer Trimestre 2024, así como el Acta de Autorización de la Junta de Gobierno, por lo que a efecto de dar cumplimiento a lo establecido en el Artículo 123, fracción III, de la Constitución Política del Estado Libre y Soberano de Michoacán de Ocampo; 34, 35 y 36, de la Ley de Fiscalización Superior y Rendición de Cuentas del Estado de Michoacán de Ocampo, y Capitulo Tercero de los Lineamientos Para la Entrega de la Cuenta Pública y de los Informes Trimestrales de las Administraciones Públicas Municipales ante la Auditoría Superior de Michoacán, la Tesorera Municipal expone a los presentes el contenido del Informe Financiero Trimestral correspondiente al **Segundo Trimestre Abril, Mayo y Junio del año 2024**, por



lo que se les preguntas a los miembros del Ayuntamiento si tienen dudas o preguntas al respecto de la información que se les remitió junto con la convocatoria a la presente sesión, por lo cual después de ser analizado, discutido y aclarado, el pleno determina por mayoría de 7 votos a favor de la presidenta Municipal Dra. Xochitl Campos González, el síndico Municipal MCD. Apolo Jiménez Martínez y los regidores Fernando Ávila Miranda, Donato Hernández Arias, Martha Guadalupe García Anguiano, Oscar Reyes González y José Baldemar García Coria, aprobar el Informe Trimestral correspondiente al **Segundo Trimestre Abril, Mayo y Junio del año 2024 del OOASPAVM**, ordenando su inmediata presentación ante Auditoria Superior de Michoacán como ente Técnico del Congreso del Estado de Michoacán de Ocampo, la regidora María Guadalupe López Orozco se abstuvo de votar. **Acuerdo 045/2024.** —

Oscar Reyes G


Clausura Legal de la Sesión. Acto seguido y habiendo agotado el orden del día, se levanta la sesión siendo las 12:25 horas del día 23 de julio del 2024, firmando de conformidad los que en ella intervinieron.

H. AYUNTAMIENTO

PRESIDENTA MUNICIPAL


SÍNDICO MUNICIPAL



DRA. XOCHITL CAMPOS
GONZÁLEZ



M.C.D APOLO
JIMÉNEZ MARTÍNEZ

REGIDORES


AUSENTE
L.E.E. BLANCA ELENA ORTIZ
CERVANTES


C. FERNANDO ÁVILA
MIRANDA


LIC. MARTHA GUADALUPE
GARCÍA ANGUIANO


PROF. JOSÉ
BALDEMAR GARCÍA
CORIA

Donato HA
C. DONATO HERNÁNDEZ
ARIAS


C. MARÍA GUADALUPE
LÓPEZ OROZCO

Oscar Reyes F
M.V.Z OSCAR REYES
GONZÁLEZ


ISC. DANIEL MADRIGAL GARCÍA
SECRETARIO MUNICIPAL

LAS PRESENTES FIRMAS CORRESPONDEN A LA SESIÓN NÚMERO 96 DEL ACTA ORDINARIA NÚMERO 71, DEL H. AYUNTAMIENTO CONSTITUCIONAL DE MORELOS, MICHOACÁN 2021-2024 DE FECHA 23 DE JULIO DE 2024.

MUNICIPIO DE MORELOS DE **MICHOACÁN**

IV. **Información contable**, con la clasificación siguiente:

- A) Estado de Actividades;
- B) Estado de Situación Financiera;
- C) Estado de Variación en Hacienda Pública;
- D) Estado de Cambios en la Situación Financiera;
- E) Estado de Flujo de Efectivo;
- F) Notas a los Estado Financieros (incluyendo las conciliaciones presupuestarias de ingresos y egresos); y,
- G) Estado Analítico de Activo.

CUENTA PUBLICA TRIMESTRAL
2 TRIMESTRE 2024

MUNICIPIO DE MORELOS MICHOACAN
 Estado de Actividades
 Del 1 de Enero al 30 de Junio de 2024
 (Cifras en Pesos)

Concepto	2024	2023
INGRESOS Y OTROS BENEFICIOS		
Ingresos de Gestión		
Impuestos	4,476,025	5,401,363
Cuotas y Aportaciones de Seguridad Social	3,486,131	3,325,106
Contribuciones de Mejoras	0	0
Derechos	0	0
Productos	929,919	1,817,502
Aprovechamientos	32,500	111,381
Ingresos por Venta de Bienes y Prestación de Servicios	27,475	147,374
Participaciones, Aportaciones, Convenios, Incentivos Derivados de la Colaboración Fiscal, Fondos Distintos de Aportaciones, Transferencias, Asignaciones, Subsidios y Subvenciones, y Pensiones y Jubilaciones	0	0
Participaciones, Aportaciones, Convenios, Incentivos Derivados de la Colaboración Fiscal y Fondos Distintos de Aportaciones	34,130,110	59,113,875
Transferencias, Asignaciones, Subsidios y Subvenciones, y Pensiones y Jubilaciones	34,130,110	59,113,875
Otros Ingresos y Beneficios	0	0
Ingresos Financieros	134,422	235,471
Incremento por Variación de Inventarios	134,422	235,471
Disminución del Exceso de Estimaciones por Pérdida o Deterioro u Obsolescencia	0	0
Disminución del Exceso de Provisiones	0	0
Otros Ingresos y Beneficios Varios	0	0
Total de Ingresos y Otros Beneficios	38,740,556	64,750,708
GASTOS Y OTRAS PÉRDIDAS		
Gastos de Funcionamiento		
Servicios Personales	18,046,306	32,511,107
Materiales y Suministros	9,710,905	19,348,281
Servicios Generales	2,701,797	6,069,535
Transferencias, Asignaciones, Subsidios y Otras Ayudas	3,633,603	7,093,291
Transferencias Internas y Asignaciones al Sector Público	3,166,486	4,258,615
Transferencias al Resto del Sector Público	0	0
Subsidios y Subvenciones	0	0
Ayudas Sociales	1,378,043	2,831,657
Pensiones y Jubilaciones	1,788,443	1,426,958
Transferencias a Fideicomisos, Mandatos y Contratos Análogos	0	0
Transferencias a la Seguridad Social	0	0
Donativos	0	0
Transferencias al Exterior	0	0
Participaciones y Aportaciones	0	0
Participaciones	0	0
Aportaciones	0	0
Convenios	0	0
Intereses, Comisiones y Otros Gastos de la Deuda Pública	0	0
Intereses de la Deuda Pública	0	0
Comisiones de la Deuda Pública	0	0
Gastos de la Deuda Pública	0	0
Costo por Coberturas	0	0
Apoyos Financieros	0	0
Otros Gastos y Pérdidas Extraordinarias	0	0
Estimaciones, Depreciaciones, Deterioros, Obsolescencia y Amortizaciones	461,743	1,076,297
Provisiones	461,743	1,076,297
Disminución de Inventarios	0	0
Otros Gastos	0	0
Inversión Pública	0	0
Inversión Pública no Capitalizable	0	26,028,997
Total de Gastos y Otras Pérdidas	19,674,534	63,875,016
Resultados del Ejercicio (Ahorro/Desahorro)	19,066,022	875,692

Bajo protesta de verdad garantizamos que los Estados Financieros y sus notas, son razonablemente correctos y son responsabilidad del firmante.






PRESIDENCIA MUNICIPAL
 H. AYUNTAMIENTO
 MORELOS, MICH.
 2021-2024
 C.P. MARIA ARACELI GARCIA ESCOBEDO
 ENCARGADA DEL DESPACHO DE TESORERA MUNICIPAL

DRA. XOXITH CAMPOS GONZÁLEZ
 PRESIDENTA MUNICIPAL

SINDICATURA MUNICIPAL
 H. AYUNTAMIENTO
 MORELOS, MICH.
 2021-2024

DR. APOLO JIMENEZ MARTINEZ
 SINDICO MUNICIPAL

ING. JOSÉ ALVARO MARTINEZ
 CONTRALORIA MUNICIPAL

MUNICIPIO DE MORELOS MICHOACAN
Estado de Situación Financiera
Al 30 de Junio de 2024
(Cifras en Pesos)

Concepto	2023	2024	Concepto	2023	2024
ACTIVO			PASIVO		
Activo Circulante			Activo Circulante		
Efectivo y Equivalentes	6,347,053	2,408,920	Cuentas por Pagar a Corto Plazo	4,695,513	5,210,697
Derechos a Recibir Efectivo o Equivalentes	3,122,710	172,598	Documentos por Pagar a Corto Plazo	0	0
Derechos a Recibir Bienes o Servicios	553,800	33,519	Porción a Corto Plazo de la Deuda Pública a Largo Plazo	0	0
Inventarios	0	0	Títulos y Valores a Corto Plazo	0	0
Almacenes	0	0	Pasivos Diferidos a Corto Plazo	0	0
Estimación por Pérdida o Deterioro de Activos Circulantes	0	0	Fondos y Bienes de Terceros en Garantía y/o Administración a Corto Plazo	0	0
Otros Activos Circulantes	0	0	Provisiones a Corto Plazo	0	0
Total de Activos Circulantes	10,023,563	2,615,037	Otros Pasivos a Corto Plazo	0	0
Activo No Circulante			Total de Pasivos Circulantes	4,695,513	5,210,697
Inversiones Financieras a Largo Plazo	0	0	Activo No Circulante		
Derechos a Recibir Efectivo o Equivalentes a Largo Plazo	0	0	Cuentas por Pagar a Largo Plazo	0	0
Bienes Inmuebles, Infraestructura y Construcciones en Proceso	20,606,115	9,064,890	Documentos por Pagar a Largo Plazo	-43,694	-43,694
Bienes Muebles	6,780,418	6,287,176	Deuda Pública a Largo Plazo	0	0
Activos Intangibles	0	0	Pasivos Diferidos a Largo Plazo	0	0
Depreciación, Deterioro y Amortización Acumulada de Bienes	-3,373,524	-2,933,933	Fondos y Bienes de Terceros en Garantía y/o en Administración a Largo Plazo	0	0
Activos Diferidos	0	0	Provisiones a Largo Plazo	0	0
Estimación por Pérdida o Deterioro de Activos no Circulantes	0	0	Total de Pasivos No Circulantes	-43,694	-43,694
Otros Activos no Circulantes	0	0	Total del Pasivo	4,551,819	5,167,003
Total de Activos No Circulantes	24,418,133	12,418,133	HACIENDA PÚBLICA/PATRIMONIO		
Total del Activo	34,036,572	15,033,171	Hacienda Pública/Patrimonio Contribuido	5,295,266	4,835,978
			Aportaciones	4,835,978	4,835,978
			Donaciones de Capital	460,288	0
			Actualización de la Hacienda Pública / Patrimonio	0	0
			Hacienda Pública/Patrimonio Generado	24,088,486	5,030,190
			Resultados del Ejercicio (Ahorro/Desahorro)	19,066,022	875,692
			Resultados de Ejercicios Anteriores	7,570,098	6,694,872
			Revalúos	-2,439,060	-2,439,060
			Reservas	0	0
			Rectificaciones de Resultados de Ejercicios Anteriores	-108,574	-101,315
			Exceso o Insuficiencia en la Actualización de la Hacienda Pública/Patrimonio	0	0
			Resultado por Posición Monetaria	0	0
			Resultado por Tenencia de Activos no Monetarios	0	0
			Total Hacienda Pública/Patrimonio	29,384,753	9,866,168
			Total del Pasivo y Hacienda Pública/Patrimonio	34,036,572	15,033,171

Bajo protesta de solemnidad manifiesto que los Estados Financieros y sus notas, son razonablemente correctos y son responsabilidad del emisor.



PRESIDENTA MUNICIPAL
H. AYUNTAMIENTO
MORELOS, MICH. DR. ROSCHITL CAMPOS GONZÁLEZ
2021-2024
PRESIDENTA MUNICIPAL



C.P. MARIA ARACELI GARCÍA ESCOBEDO
ENCARGADA DEL DESPACHO DE TESORERA MUNICIPAL



CONTRALORIA MUNICIPAL
H. AYUNTAMIENTO
MORELOS, MICH.
2021-2024

MUNICIPIO DE MORELOS MICHOACAN
Estado de Variación en la Hacienda Pública
Del 1 de Enero al 30 de Junio de 2024
(Cifras en Pesos)

Concepto	Hacienda Pública / Patrimonio Contribuido	Hacienda Pública / Patrimonio Generado de Ejercicios Anteriores	Hacienda Pública / Patrimonio Generado del Ejercicio	Exceso o Insuficiencia en la Actualización de la Hacienda Pública / Patrimonio	TOTAL
Hacienda Pública/ Patrimonio Contribuido Neto de 2023	4,835,978				4,835,978
Aportaciones	4,835,978	0	0	0	4,835,978
Donaciones de Capital	0	0	0	0	0
Actualización de la Hacienda Pública/Patrimonio	0	0	0	0	0
Hacienda Pública/Patrimonio Generado Neto de 2023		4,154,497	875,692		5,030,190
Resultados del Ejercicio (Ahorro/Desahorro)	0	0	875,692	0	875,692
Resultados de Ejercicios Anteriores	0	6,694,872	0	0	6,694,872
Revalúos	0	-2,439,060	0	0	-2,439,060
Reservas	0	0	0	0	0
Rectificaciones de Resultados de Ejercicios Anteriores	0	-101,315	0	0	-101,315
Exceso o Insuficiencia en la Actualización de la Hacienda Pública/Patrimonio Neto de 2023				0	0
Resultado por Posición Monetaria	0	0	0	0	0
Resultado por Tenencia de Activos no Monetarios	0	0	0	0	0
Hacienda Pública/Patrimonio Neto Final de 2023	4,835,978	4,154,497	875,692	0	9,866,168
Cambios en la Hacienda Pública/Patrimonio Contribuido Neto de 2024	460,288				460,288
Aportaciones	0	0	0	0	0
Donaciones de Capital	460,288	0	0	0	460,288
Actualización de la Hacienda Pública/Patrimonio	0	0	0	0	0
Variaciones de la Hacienda Pública/Patrimonio Generado Neto de 2024		875,226	18,183,071		19,058,297
Resultados del Ejercicio (Ahorro/Desahorro)	0	0	19,066,022	0	19,066,022
Resultados de Ejercicios Anteriores	0	875,226	-875,692	0	-467
Revalúos	0	0	0	0	0
Reservas	0	0	0	0	0
Rectificaciones de Resultados de Ejercicios Anteriores	0	0	-7,259	0	-7,259
Cambios en el Exceso o Insuficiencia en la Actualización de la Hacienda Pública/Patrimonio Neto de 2024				0	0
Resultado por Posición Monetaria	0	0	0	0	0
Resultado por Tenencia de Activos no Monetarios	0	0	0	0	0
Hacienda Pública/Patrimonio Neto Final de 2024	5,296,266	5,029,723	19,058,763	0	29,384,753

Bajo protesta de decir verdad declaramos que los Estados Financieros y sus notas, son razonablemente correctos y son responsabilidad del emisor.

DR. XOCHITL CAMPOS GONZÁLEZ
 PRESIDENTA MUNICIPAL

DR. APOLO JIMENEZ MARTINEZ
 SINDICO MUNICIPAL

C.P. MARIA ARACELI GARCIA ESCOBEDO
 ENCARGADA DEL DESPACHO DE TESORERA MUNICIPAL

ING. JOSÉ ALVAREZ MARTINEZ
 CONTRALOR MUNICIPAL



MUNICIPIO DE MORELOS MICHOACAN
Estado de Cambios en la Situación Financiera
Del 1 de Enero al 30 de Junio de 2024
(Cifras en Pesos)

Concepto	Origen	Aplicación
ACTIVO	439,591	19,442,992
Activo Circulante	0	7,408,526
Efectivo y Equivalentes	0	3,938,133
Derechos a Recibir Efectivo o Equivalentes	0	2,950,112
Derechos a Recibir Bienes o Servicios	0	520,281
Inventarios	0	0
Almacenes	0	0
Estimación por Pérdida o Deterioro de Activos Circulantes	0	0
Otros Activos Circulantes	0	0
Activo No Circulante	439,591	12,034,466
Inversiones Financieras a Largo Plazo	0	0
Derechos a Recibir Efectivo o Equivalentes a Largo Plazo	0	0
Bienes Inmuebles, Infraestructura y Construcciones en Proceso	0	11,541,225
Bienes Muebles	0	493,242
Activos Intangibles	0	0
Depreciación, Deterioro y Amortización Acumulada de Bienes	439,591	0
Activos Diferidos	0	0
Estimación por Pérdida o Deterioro de Activos no Circulantes	0	0
Otros Activos no Circulantes	0	0
PASIVO	0	515,183
Pasivo Circulante	0	515,183
Cuentas por Pagar a Corto Plazo	0	515,183
Documentos por Pagar a Corto Plazo	0	0
Porción a Corto Plazo de la Deuda Pública a Largo Plazo	0	0
Títulos y Valores a Corto Plazo	0	0
Pasivos Diferidos a Corto Plazo	0	0
Fondos y Bienes de Terceros en Garantía y/o Administración a Corto Plazo	0	0
Provisiones a Corto Plazo	0	0
Otros Pasivos a Corto Plazo	0	0
Pasivo No Circulante	0	0
Cuentas por Pagar a Largo Plazo	0	0
Documentos por Pagar a Largo Plazo	0	0
Deuda Pública a Largo Plazo	0	0
Pasivos Diferidos a Largo Plazo	0	0
Fondos y Bienes de Terceros en Garantía y/o en Administración a Largo Plazo	0	0
Provisiones a Largo Plazo	0	0
HACIENDA PÚBLICA/PATRIMONIO	19,525,843	7,259
Hacienda Pública/Patrimonio Contribuido	460,288	0
Aportaciones	0	0
Donaciones de Capital	460,288	0
Actualización de la Hacienda Pública/Patrimonio	0	0
Hacienda Pública/Patrimonio Generado	19,065,555	7,259
Resultados del Ejercicio (Ahorro/Desahorro)	18,190,330	0
Resultados de Ejercicios Anteriores	875,226	0
Revalúos	0	0
Reservas	0	0
Rectificaciones de Resultados de Ejercicios Anteriores	0	7,259
Exceso o Insuficiencia en la Actualización de la Hacienda Pública/Patrimonio	0	0
Resultado por Pérdida Monetaria	0	0
Resultado por Generación de Activos no Monetarios	0	0

Bajo protesta de decir verdad declaro que los Estados Financieros y sus notas, son razonablemente correctos y son responsabilidad del emisor.



C.P. MARIA ARACELI GARCÍA ESCOBEDO
 ENCARGADA DEL DESPACHO DE TESORERÍA MUNICIPAL



ING. JOSÉ ALVARO MARTÍNEZ
 CONTRALOR MUNICIPAL



DR. APOLO JIMENEZ MARTINEZ
 SINDICO MUNICIPAL

ING. JOSÉ ALVARO MARTÍNEZ
 CONTRALOR MUNICIPAL

MUNICIPIO DE MORELOS MICHOACAN
Estado de Flujos de Efectivo
Del 1 de Enero al 30 de Junio de 2024
(Cifras en Pesos)

Concepto	2024	2023
Flujos de Efectivo de las Actividades de Operación		
Origen	38,740,556	64,750,708
Impuestos	3,486,131	3,325,106
Cuotas y Aportaciones de Seguridad Social	0	0
Contribuciones de Mejoras	0	0
Derechos	929,919	1,817,502
Productos	32,500	111,381
Aprovechamientos	27,475	147,374
Ingresos por Venta de Bienes y Prestación de Servicios	134,422	235,471
Participaciones, Aportaciones, Convenios, Incentivos Derivados de la Colaboración Fiscal y Fondos Distintos de Aportaciones	34,130,110	59,113,875
Transferencias, Asignaciones, Subsidios y Subvenciones, y Pensiones y Jubilaciones	0	0
Otros Orígenes de Operación	0	0
Aplicación	23,198,834	39,277,789
Servicios Personales	9,710,905	19,865,755
Materiales y Suministros	2,701,797	7,775,351
Servicios Generales	3,633,603	7,078,856
Transferencias Internas y Asignaciones al Sector Público	0	0
Transferencias al Resto del Sector Público	0	0
Subsidios y Subvenciones	1,378,043	2,831,657
Ayudas Sociales	1,788,443	1,426,958
Pensiones y Jubilaciones	0	0
Transferencias a Fideicomisos, Mandatos y Contratos Análogos	0	0
Transferencias a la Seguridad Social	0	0
Donativos	0	0
Transferencias al Exterior	0	0
Participaciones	0	0
Aportaciones	0	0
Convenios	0	0
Otras Aplicaciones de Operación	3,986,043	299,212
Flujos Netos de Efectivo por Actividades de Operación	15,541,722	25,472,920
Flujos de Efectivo de las Actividades de Inversión		
Origen	0	0
Bienes Inmuebles, Infraestructura y Construcciones en Proceso	0	0
Bienes Muebles	0	0
Otros Orígenes de Inversión	0	0
Aplicación	11,603,589	23,914,555
Bienes Inmuebles, Infraestructura y Construcciones en Proceso	11,541,225	23,771,216
Bienes Muebles	62,364	143,340
Otras Aplicaciones de Inversión	0	0
Flujos Netos de Efectivo por Actividades de Inversión	-11,603,589	-23,914,555
Flujos de Efectivo de las Actividades de Financiamiento		
Origen	0	0
Endeudamiento Neto	0	0
Interno	0	0
Externo	0	0
Otros Orígenes de Financiamiento	0	0
Aplicación	0	0
Servicios de la Deuda	0	0
Interno	0	0
Externo	0	0
Otras Aplicaciones de Financiamiento	0	0
Flujos Netos de Efectivo por Actividades de Financiamiento	0	0
Incremento/Disminución Neta en el Efectivo y Equivalentes al Efectivo	3,938,133	1,558,364
Efectivo y Equivalentes al Efectivo al Inicio del Ejercicio	2,408,920	850,556
Efectivo y Equivalentes al Efectivo al Final del Ejercicio	6,347,053	2,408,920

Bajo protesta de decir verdad declaramos que los Estados Financieros y sus notas, son razonablemente correctos y son responsabilidad del emisor.

PRESIDENCIA MUNICIPAL
H. AYUNTAMIENTO
MORELOS, MICH. 2021-2024
DRA. XOCHITL CAMPOS GONZÁLEZ
PRESIDENTA MUNICIPAL

ACCIONES QUE TRANSFORMAN
INDICATURA MUNICIPAL
H. AYUNTAMIENTO
MORELOS, MICH. 2021-2024
DR. APOLO JIMENEZ MARTINEZ
SINDICO MUNICIPAL

ACCIONES QUE TRANSFORMAN
CONTRALORIA MUNICIPAL
H. AYUNTAMIENTO
MORELOS, MICH. 2021-2024
ING. JOSE ALVAREZ MARTINEZ
CONTRALOR MUNICIPAL

C.P. MARIA ARACELI GARCÍA ESCOBEDO
ENCARGADA DEL DESPACHO DE TESORERA MUNICIPAL
TESORERIA MUNICIPAL
H. AYUNTAMIENTO
MORELOS, MICH. 2021-2024



MUNICIPIO DE MORELOS MICHOACÁN

NOTAS A LOS ESTADOS FINANCIEROS AL 30 DE JUNIO DE 2024

Con el propósito de dar cumplimiento a los artículos 46 y 49 de la Ley General de Contabilidad Gubernamental, los entes públicos deberán acompañar notas a los estados financieros cuyos rubros así lo requieran teniendo presente los postulados de revelación suficiente e importancia relativa con la finalidad, que la información sea de mayor utilidad para los usuarios.

El objetivo del presente documento es la revelación del contexto de los aspectos económico-financieros más relevantes que influyeron en las decisiones del periodo y que deberán ser considerados en la elaboración de los estados financieros para mayor comprensión de los mismos y particulares.

A continuación, se presentan los tres tipos de notas que acompañan a los estados, a saber:

- a) Notas de gestión administrativa
- b) Notas de desglose:
- c) Notas de memoria (cuentas de orden), y

a) NOTAS DE GESTIÓN ADMINISTRATIVA

INTRODUCCIÓN

Los Estados Financieros de los entes públicos, proveen de información financiera a los principales usuarios de la misma, al Congreso del Estado y a los ciudadanos.

“Bajo protesta de decir verdad declaramos que los Estados Financieros y sus notas, son razonablemente correctos y son responsabilidad de su emisor”



El objetivo del presente documento es la revelación del contexto y de los aspectos económicos financieros más relevantes que influyeron en las decisiones del período, y que deberán ser considerados en la elaboración de los estados financieros para la mayor comprensión de los mismos y sus particularidades.

De esta manera, se informa y explica la respuesta del gobierno a las condiciones relacionadas con la información financiera de cada período de gestión; además, de exponer aquellas políticas que podrían afectar la toma de decisiones en períodos posteriores.

1.- AUTORIZACIÓN E HISTORIA

Nombre oficial: Municipio de Morelos

Consumada la Independencia del país, el 10 de diciembre de 1831, el Congreso del Estado decretó la creación del municipio de Huango y el 21 de mayo de 1898, el mismo Congreso del Estado, llamó al pueblo huango de Morelos.

Actualmente y desde el 31 de diciembre de 1901, se le otorgó al municipio el nombre de Morelos y a su cabecera el de Villa Morelos.

Se localiza al norte del Estado, en las coordenadas 20°00' de latitud norte y 101°25' de longitud oeste, a una altura de 2,280 metros sobre el nivel del mar. Limita al norte con Puruándiro y el Estado de Guanajuato, al este con Huandacareo, al sur con Huaniqueo y Chucándiro, y al este con Jiménez. Su distancia a la capital del Estado es de 78 km.



ESCUDO OFICIAL

“Bajo protesta de decir verdad declaramos que los Estados Financieros y sus notas, son razonablemente correctos y son responsabilidad de su emisor”



LIBERTAD Y JUSTICIA: Son los principios de nuestra constitución que nos han permitido vivir en paz, ideales para que un pueblo crezca y se desarrolle.

ESTRELLA: Luz que ilumina el camino. Representa el cristianismo, catolicismo de la población del municipio, altamente significativo.

PRIMER RECUADRO 1500: Según la historia, existía una población de indígenas (purépechas) dedicados a la pesca y la recolección. Existía una laguna y tenía pirámides denominadas Yácatas para hacer sus festividades.

SEGUNDO RECUADRO 1831: Año en el que se designó el Municipio de Huango a este territorio, construcción de templos, y alfarería, actividad principal de la población, y que hasta la fecha algunas familias dependen económicamente de esta actividad.

TERCER RECUADRO 1898: Cambio de nombre al municipio de "HUANGO" por "MORELOS". Estatua representativa de este héroe de la patria. Imagen de Ana María Gallaga Mandarte Villaseñor y Lomelí, oriunda de la comunidad de JURUREMBA perteneciente al municipio, madre de don Miguel Hidalgo Y Costilla Gallaga PADRE DE LA PATRIA. Campo de agricultura abandonado por la migración de la población

CUARTO RECUADRO 2000: Año de la elaboración de este escudo de armas, sus figuras representan el potencial productivo, de este municipio; agrícola, pecuario, artesanal e industrial.

EDUCACIÓN Y TRABAJO: Derechos de toda la población inscrita en nuestra constitución: base del progreso y éxito de todo ser humano.

COLORES DEL MARCO: Verde, blanco y rojo; simbolizan los colores de nuestra Bandera Nacional, Símbolo patrio de mucha relevancia que lo deben tener todos y cada uno de los miembros de nuestro municipio, en la mente y en el corazón.

HOJAS DE LAUREL Y GUIRNALDA: Simbolizan la victoria de un pueblo, para mejorar su nivel de vida.

HISTORIA

En época prehispánica, este territorio fue conocido como Huango, formó parte territorial del señorío tarasco.

En época colonial, el pueblo de Huango, se entregó en encomienda a Don Juan Villaseñor, quien, a su vez, fue uno de los fundadores de la ciudad de Valladolid.

“Bajo protesta de decir verdad declaramos que los Estados Financieros y sus notas, son razonablemente correctos y son responsabilidad de su emisor”



Por documentos que datan del año de 1765, se conoce que este es el lugar más importante de este municipio es el rancho de Jururemba, donde nació en el año de 1731 Doña Ana María Gallaga Mandarte Villaseñor y Lomelí, madre de Don Miguel Hidalgo y Costilla, iniciador de la Independencia de México.

Finalizada la Independencia del país, el 10 de diciembre de 1831, el Congreso del Estado decretó la creación del municipio de Huango y el 21 de mayo de 1898, el mismo Congreso del Estado, llamó al pueblo huango de Morelos.

Desde el 31 de diciembre de 1901, se le otorgó al municipio el nombre de Morelos y a su cabecera el de Villa Morelos.

2.- PANORAMA ECONÓMICO Y FINANCIERO

Es interés de esta administración es trabajar para los ciudadanos y con los ciudadanos, cuidando el medio ambiente, detonando el desarrollo social y económico de nuestro municipio, pero principalmente contribuir al desarrollo humano integral, potencializando las capacidades de los individuos y mejorando su nivel de vida a través de servicios públicos de calidad.

3.- ORGANIZACIÓN Y OBJETO SOCIAL

3.1- OBJETO SOCIAL DEL MUNICIPIO

Los servicios públicos que se proporcionan en el Municipio de Morelos son los siguientes: Alumbrado público, limpia y recolección de basura, mercados, rastro, calles, parques y jardines, nomenclatura, alcantarillado y drenaje entre otros.

3.2- EJERCICIO FISCAL

El periodo fiscal que se presenta en estas notas corresponde del **01 de enero al 30 de Junio de 2024**

3.3- RÉGIMEN JURÍDICO

El Ayuntamiento de Morelos, Michoacán, es un órgano colegiado, de elección popular directa, encargado del gobierno municipal, con personalidad jurídica para todos los efectos legales, correspondiéndole todos los derechos que de desprenden de la fracción VI del Artículo 27 de la Constitución Política Federal y todos los demás que de esos mismos derechos se deriven.

“Bajo protesta de decir verdad declaramos que los Estados Financieros y sus notas, son razonablemente correctos y son responsabilidad de su emisor”



3.4- CONSIDERACIONES FISCALES

De conformidad con la Ley del Impuesto Sobre la Renta en su Artículo 79 del Título III Fracción XXIII, señala que el Municipio no es contribuyente del el Impuesto Sobre la Renta; así también el Artículo 96, del Título IV Capítulo I de la Ley del ISR establece la obligación de retener y enterar el impuesto correspondiente en el caso de pagos de remuneraciones al personal; por otra parte está obligado a dar cumplimiento a lo dispuesto por el Artículo 106 Párrafo Quinto del Capítulo II Sección I de la Ley del ISR en el caso de pagos de prestaciones por concepto de Servicios Profesionales; también está obligado a la retención del ISR en los términos del Artículo 116 Párrafo Quinto del Capítulo III de la Ley del ISR; así también deberá apegarse y cumplir todos los lineamientos normativos que establecen las diversas Leyes Fiscales en cuanto a declaraciones informativas y reunir los requisitos y comprobantes fiscales que las Leyes dispongan. De igual forma, según el artículo 3o de la Ley del Impuesto al Valor Agregado vigente para el ejercicio **2024**, la Federación, el Distrito Federal, los Estados, los Municipios, los organismos descentralizados, las instituciones y asociaciones de beneficencia privada, las sociedades cooperativas o cualquiera otra persona, aunque conforme a otras leyes o decretos no causen impuestos federales o estén exentos de ellos, deberán aceptar la traslación a que se refiere el artículo primero y, en su caso, pagar el impuesto al valor agregado y trasladarlo, de acuerdo con los preceptos de esta Ley.

La Federación, el Distrito Federal, los Estados, los Municipios, así como sus organismos descentralizados y las instituciones públicas de seguridad social, tendrán la obligación de pagar el impuesto únicamente por los actos que realicen que no den lugar al pago de derechos o aprovechamientos, y sólo podrán acreditar el impuesto al valor agregado que les haya sido trasladado en las erogaciones o el pagado en la importación, que se identifique exclusivamente con las actividades por las que estén obligados al pago del impuesto establecido en esta Ley o les sea aplicable la tasa del 0%. Para el acreditamiento de referencia se deberán cumplir con los requisitos previstos en esta Ley. La Federación y sus organismos descentralizados efectuarán igualmente la retención en los términos del artículo lo.-A de esta Ley cuando adquieran bienes, los usen o gocen temporalmente o reciban servicios, de personas físicas, o de residentes en el extranjero sin establecimiento permanente en el país en el supuesto previsto en la fracción III del mismo artículo. También se efectuará la retención en los términos del artículo lo.-A de esta Ley, en los casos en los que la Federación y sus organismos descentralizados reciban servicios de autotransporte terrestre de bienes prestados por personas morales. Los Estados, el Distrito Federal y los Municipios, así como sus organismos descentralizados no efectuarán la retención a que se refiere este párrafo



4.- BASE DE PREPARACIÓN DE LOS ESTADOS FINANCIEROS

4.1 NORMATIVIDAD

Los Estados Financieros del Municipio de Morelos en el ejercicio **2024** se prepararon aplicando la normatividad contable contenida en la Ley General de Contabilidad Gubernamental (LGCG), y los lineamientos emitidos por el Consejo Nacional de Armonización Contable (CONAC), cumpliendo con la mayoría de ellos, buscando que las Áreas Responsables y Ejecutoras realicen los registros de las operaciones financieras que genera el Municipio en el sistema de contabilidad gubernamental armonizado, con el propósito de estar lo más cerca posible al registro en tiempo real. En este sentido la información financiera que el sistema informático emite se interrelaciona con la parte presupuestal mediante las cuentas de orden presupuestales de ingreso y de egresos (Cuentas 8100 y 8200), en el Módulo de Reportes Contabilidad, mientras que la información presupuestal y programática se genera en el módulo presupuestal, mismos que se concilian mediante la "Conciliación Contable Presupuestal de los ingresos y de los Egresos", según las reglas emitidas por el CONAC, que emite el mismo sistema.

4.2 POSTULADOS BÁSICOS DE CONTABILIDAD GUBERNAMENTAL

Las políticas contables de la Administración Pública del Municipio de Morelos se fundamentan en los postulados básicos de contabilidad gubernamental que configuran el sistema de contabilidad, teniendo incidencia en la identificación, el análisis, la interpretación, la captación, el procesamiento y el reconocimiento de las transformaciones, transacciones y otros eventos que afectan al ente público.

5.- POLÍTICAS DE CONTABILIDAD SIGNIFICATIVAS

Con el fin de presentar en los Estados Financieros información veraz y apegada a la realidad del Municipio se continúa con la depuración de saldos haciendo análisis a las diversas cuentas de activo y pasivo, con el fin de integrar los saldos incorrectos y realizar los ajustes necesarios para su adecuada revelación.

6.- POSICIÓN EN MONEDA EXTRANJERA PROTECCIÓN POR RIESGO CAMBIARIO

El Municipio de Morelos no cuenta con recursos financieros en moneda extranjera siendo todos ellos representados en pesos mexicanos. Los estados financieros del periodo del **1 DE ENERO AL 30 DE JUNIO 2024** están presentados en pesos mexicanos corrientes.

"Bajo protesta de decir verdad declaramos que los Estados Financieros y sus notas, son razonablemente correctos y son responsabilidad de su emisor"



7.- REPORTE ANALÍTICO DEL ACTIVO

7.1 Efectivo y Equivalentes

Las operaciones del manejo de recursos se realizan con las instituciones del Sistema Financiero Mexicano, el efectivo y equivalente está constituido por moneda nacional de curso legal a su valor nominal. Se incluyen depósito en bancos, inversiones en fideicomisos de garantía y valores de inmediata realización. Los valores de inmediata realización se expresan al costo de adquisición más los rendimientos devengados a la fecha de cierre del periodo contable. Los aumentos y disminuciones en estos valores se consideran como ingresos y egresos de cada ejercicio.

7.2 Derechos a recibir Efectivo y Equivalentes y Bienes o Servicios a Recibir

Las cuentas por cobrar se registran al valor entregado y que se tiene derecho a percibir por el Municipio, así como por derechos adquiridos. Están integradas principalmente por anticipos a proveedores entregados para realizar operaciones normales del Municipio, también se incluyen cantidades a cargo empleados y exempleados. Así como algunas cuentas por cobrar a Instituciones Bancarias, programas de microcréditos y proyectos productivos.

7.3 Bienes Muebles e Inmuebles de Activo Fijo

Son el conjunto de Bienes Muebles e Inmuebles conocidos como activos tangibles destinados a servir de forma duradera, mayor a un año, a la actividad de la Dependencia, que generalmente no se destinan a la venta, y que constituyen el Patrimonio contribuido del Municipio. Las políticas de registro para bienes muebles e inmuebles son las incluidas en la LGCG del artículo 23 al 32 y los lineamientos relativos al Patrimonio.

7.4 Adquisición de bienes muebles e inmuebles.

Los bienes inmuebles, mobiliario y equipo, vehículos, maquinaria, armamento, equipos especiales, aeronaves, acervo bibliográfico y artístico, obras de arte, entre otros, se registrarán a su costo de adquisición, construcción, o bien a su valor estimado razonablemente por el área administrativa correspondiente o al de avalúo, en su caso de que sean producto de una donación, expropiación o adjudicación.

7.5 Registro Patrimonial.

Todos los bienes patrimoniales propiedad de la entidad por adquisición, donación o adjudicación deben ser registrados contablemente en cuentas de activo y de patrimonio a su costo de adquisición o avalúo según sea el caso; independientemente de su registro al gasto cuando sea por adquisición.

“Bajo protesta de decir verdad declaramos que los Estados Financieros y sus notas, son razonablemente correctos y son responsabilidad de su emisor”



7.6 Depreciación.

Los porcentajes de depreciación y amortización de los bienes muebles e intangibles son los establecidos en la “guía de vida útil estimada y porcentajes de depreciación” esto según la ley Contabilidad Gubernamental.

7.7 Construcciones en proceso

Para fines de control la obra pública se deberá registrar invariablemente en una cuenta puente “Construcciones en proceso”, ya que es necesario reconocerlas contablemente en forma separada a fin de conocer su grado de avance en forma objetiva y comparable para elaborar estimaciones correctas, que muestren cifras confiables en la información financiera, y de acuerdo con los avances se harán las reclasificaciones correspondientes al gasto o al activo. En la realización de la obra pública, el ente (la entidad) deberá llevar un control por cada obra o contrato y su respectivo control presupuestal. Las obras se identifican como capitalizables y no capitalizables. En el primer caso cuando se concluya la obra con el acta de entrega-recepción o con el acta administrativa de finiquito como soportes, se deberá transferir saldo al activo fijo para incorporarla al patrimonio. En caso de las obras no capitalizables estas también permanecen registradas en la cuenta puente de Obras en Proceso hasta su conclusión, y con el acta de entrega recepción o con el acta administrativa de finiquito como soporte, se dará de baja en la cuenta puente Obras en Proceso afectando la cuenta de gastos establecida por el CONAC. El registro de la Obra pública deberá incluir el costo de la elaboración de proyectos, la propia construcción y supervisión, así como los gastos y costos relacionados con la misma, generados desde la planeación hasta la conclusión, independientemente de la fuente de financiamiento, que puede ser, recursos propios, subsidios o transferencias, tanto estatales, como federales, recursos aportados por los beneficiarios, créditos bancarios y créditos otorgados por organismos financieros internacionales. Por lo que se refiere a la documentación original obtenida por la obra pública, esta deberá expedirse a nombre del ejecutor (Municipio de Morelos). Tratándose de la obra pública ejecutada con recursos estatales y federales cuando el ejecutor sea el municipio, estos deberán realizar las retenciones correspondientes según la legislación vigente, en consecuencia, realizaran el registro contable correspondiente.

8.- FIDEICOMISOS, MANDATOS Y ANÁLOGOS

No aplica

9.- REPORTE DE RECAUDACIÓN

Son Ingresos ordinarios los siguientes: Los impuestos, los derechos, los productos, los aprovechamientos, las participaciones, y las aportaciones.

Son Ingresos extraordinarios los siguientes: Los que autorice el Cabildo, en los términos de su Competencia y de conformidad a las leyes fiscales, incluyendo los financiamientos.

“Bajo protesta de decir verdad declaramos que los Estados Financieros y sus notas, son razonablemente correctos y son responsabilidad de su emisor”



Los que autoricen el Congreso del Estado, y los que se reciban del Estado o la Federación por conceptos diferentes a las Participaciones y Aportaciones.

Las participaciones federales se rigen a través del convenio de Adhesión al Sistema Nacional de Coordinación Fiscal, de Ley Coordinación Fiscal Federal y Ley de Coordinación Fiscal del Estado de

Michoacán de Ocampo. Conforme a lo anterior, el Ayuntamiento recibe las participaciones federales a través del Gobierno del Estado de Michoacán de Ocampo.

A continuación, se muestra el comparativo entre la Ley de ingresos aprobado por la Legislatura del Estado y lo efectivamente recaudado al **30 de junio de 2024**:

INGRESO POR CONCEPTO	ESTIMADO	RECAUDADO	%
INGRESOS	\$ 68,159,353.00	\$ 38,740,556.31	57%
INGRESOS DE GESTION	\$ 5,898,917.00	\$ 4,610,460.89	78%
1.-IMPUESTOS	\$ 3,603,938.00	\$ 3,486,131.00	100%
IMPUESTO PREDIAL	\$ 3,032,584.00	\$ 3,154,842.00	100%
IMPUESTO SOBRE LA PRODUCCION , EL CONSUMO Y LAS TRANSACCIONES	\$ 336,994.00	\$ 93,447.00	100%
ACCESORIOS DE IMPUESTOS	\$ 234,360.00	\$ 237,842.00	100%
2.-DERECHOS	\$ 2,023,054.00	\$ 929,918.60	46%
DERECHOS POR EL USO, GOCE, APROVECHAMIENTO O EXPLOTACION DE BIENES DE DOMINIO PUBLICO	\$ 19,955.00	\$ 13,627.50	100%
DERECHOS POR PRESTACION DE SERVICIOS	\$ 1,695,623.00	\$ 853,175.10	100%
ACCESORIOS DE DERECHOS	\$ 307,476.00	\$ 63,116.00	21%
3.-PRODUCTOS	\$ 53,322.00	\$ 32,500.28	100%
ACCESORIO DE PRODUCTOS	\$ 53,322.00	\$ 32,500.28	100%
4.-APROVECHAMIENTOS	\$ 218,603.00	\$ 161,911.01	74%
MULTAS	\$ 57,809.00	\$ 27,435.00	47%
REINTEGROS	\$ 35,096.00		0%
OTROS APROVECHAMIENTOS	\$ 125,698.00	\$ 40.00	0%
DONATIVOS	\$ -		0%
CONSTANCIAS	\$ -		0%
RENDIMIENTOS	\$ -	\$ 134,436.01	100%
5.-PARTICIPACIONES , APORTACIONES Y CONVENIOS	\$ 62,260,436.00	\$ 34,130,095.42	55%
PARTICIPACIONES	\$ 26,954,435.00	\$ 15,015,210.13	56%
APORTACIONES	\$ 35,306,001.00	\$ 18,360,730.29	52%
FAEISPUM	\$ -	\$ -	0%
CONVENIOS	\$ -	\$ 754,155.00	100%

“Bajo protesta de decir verdad declaramos que los Estados Financieros y sus notas, son razonablemente correctos y son responsabilidad de su emisor”



10.- INFORME SOBRE LA DEUDA Y REPORTE ANALÍTICO DE LA DEUDA

No se cuenta con deuda pública

11.- CALIFICACIONES OTORGADAS

No se tienen transacciones que ocupe calificación crediticia

12.- PROCESOS DE MEJORA

El Municipio de Morelos se apeg a los Lineamientos y Criterios para el Control Interno, emitidos por la Contraloría Municipal

13.- INFORMACIÓN POR SEGMENTOS

No aplica ya que no se considera necesario presentar información por segmentos

14.- EVENTOS POSTERIORES AL CIERRE

No existen eventos posteriores al cierre del periodo

15.- PARTES RELACIONADAS

No existen partes relacionadas que ejerzan influencia sobre decisiones financieras y operativas.

b) NOTAS DE DESGLOSE

I.- NOTAS AL ESTADO DE SITUACIÓN FINANCIERA

ACTIVO.

1.- EFECTIVO Y EQUIVALENTES DE EFECTIVO

El saldo de rublo de **Efectivo y Equivalentes** integrado por el disponible en las cajas, y cuentas bancarias; su saldo y composición al 30 de junio 2024 y al 31 de diciembre 2023 es el siguiente:

“Bajo protesta de decir verdad declaramos que los Estados Financieros y sus notas, son razonablemente correctos y son responsabilidad de su emisor”



Concepto	2024	2023
EFFECTIVO	\$ 73,941.63	\$ 8,941.63
BANCOS/TESORERÍA	\$ 6,273,111.64	\$ 2,399,978.77
INVERSIONES TEMPORALES (HASTA 3 MESES)	\$.00	\$.00
FONDOS CON AFECTACIÓN ESPECÍFICA	\$.00	\$.00
DEPÓSITOS DE FONDOS DE TERCEROS EN GARANTÍA Y	\$.00	\$.00
OTROS EFECTIVOS Y EQUIVALENTES	\$.00	\$.00
Suma	\$ 6,347,053.27	\$ 2,408,920.40

2.-DERECHO A RECIBIR EFECTIVO Y EQUIVALENTES

El saldo de derechos a recibir efectivo y equivalentes se integra de la siguiente manera:

Concepto	2024	2023
DERECHOS A RECIBIR EFECTIVO O EQUIVALENTES	\$ 3,122,710.02	\$ 172,597.76
DERECHOS A RECIBIR BIENES O SERVICIOS	\$ 553,799.98	\$ 33,519.04
Suma	\$ 3,676,510.00	\$ 206,116.80

3.-DERECHO A RECIBIR BIENES Y SERVICIOS

El saldo de derechos a recibir bienes y servicios se integra de la siguiente manera:

CONCEPTO	jun-24	dic-23
ANTICIPO A PROVEEDORES	\$ 51,940.00	\$ 33,519.00
SUMAS TOTALES	\$ 51,940.00	\$ 33,519.00

4.-BIENES INMUEBLES, INFRAESTRUCTURA Y CONSTRUCCIONES EN PROCESO

El saldo de la cuenta de Bienes inmuebles, Infraestructura y construcciones en proceso, se integra de la siguiente manera:

CONCEPTO	jun-24	dic-23
EDIFICIOS NO HABITACIONALES	\$ 9,064,890.38	\$ 9,064,880.38
CONSTRUCCIONES EN PROCESO EN BIENES DE DOMINIO PUBLICO	\$ -	\$ -
SUMAS TOTALES	\$ 9,064,890.38	\$ 9,064,880.38

“Bajo protesta de decir verdad declaramos que los Estados Financieros y sus notas, son razonablemente correctos y son responsabilidad de su emisor”



5.-BIENES MUEBLES

El saldo de la cuenta de bienes muebles se integra de la siguiente manera:

CONCEPTO	jun-24	dic-23
MOBILIARIO Y EQUIPO DE ADMINISTRACIÓN	\$ 932,292.88	\$ 893,164.53
MOBILIARIO Y EQUIPO EDUCACIONAL Y RECREATIVO	\$ 136,953.01	\$ 146,866.80
EQUIPO E INSTRUMENTAL MEDICO Y DE LABORATORIO	\$ 63,145.01	\$ 63,145.01
VEHÍCULOS Y EQUIPO DE TRANSPORTE	\$ 3,393,292.56	\$ 2,933,004.56
MAQUINARIA, OTROS EQUIPOS Y HERRAMIENTAS	\$ 1,987,645.00	\$ 1,988,777.76
EQUIPO DE DEFENSA Y SEGURIDAD	\$ 247,267.73	\$ 242,395.73
COLECCIONES, OBRAS DE ARTE Y OBJETOS VALIOSOS	\$ 19,822.00	\$ 19,822.00
SUMAS TOTALES	\$ 6,780,418.19	\$ 6,287,176.39

6.-ACTIVOS INTANGIBLES

El saldo de la cuenta de activos intangibles se integra de la siguiente manera

CONCEPTO	jun-24	dic-23
SOFTWARE	\$ -	\$ -
SUMAS TOTALES	\$ -	\$ -

7.-DEPRECIACIONES

El saldo de depreciaciones se integra de la siguiente manera:

CONCEPTO	jun-24	dic-23
DEPRECIACIÓN ACUMULADA DE BIENES MUEBLES	\$ 3,373,524.45	\$ 2,933,933.39
AMORTIZACIÓN ACUMULADA DE BIENES INTANGIBLES	\$ -	\$ -
SUMAS TOTALES	\$ 3,373,524.45	\$ 2,933,933.39

"Bajo protesta de decir verdad declaramos que los Estados Financieros y sus notas, son razonablemente correctos y son responsabilidad de su emisor"



8.-CUENTAS POR PAGARA A CORTO PLAZO

El saldo del rubro cuentas por pagar a corto plazo se integra de la siguiente manera:

CONCEPTO	jun-24	dic-23
SERVICIOS PERSONALES POR PAGAR A CORTO PLAZO	\$ 905,324.49	\$ 905,324.49
PROVEEDORES POR PAGAR A CORTO PLAZO	\$ 387,860.58	\$ 795,778.84
CONTRATISTAS POR OBRAS PUBLICAS POR PAGAR	\$ 1,510,337.56	\$ 1,510,337.56
TRASNFERENCIAS OTORGADAS POR PAGAR	\$ 10,900.16	\$ 10,900.16
RETENCIONES Y CONTRIBUCIONES POR PAGAR	\$ 1,051,263.76	\$ 1,158,528.73
OTRAS CUENTAS POR PAGAR	\$ 829,826.90	\$ 829,826.90
SUMAS TOTALES	\$ 4,695,513.45	\$ 5,210,696.68

"Bajo protesta de decir verdad declaramos que los Estados Financieros y sus notas, son razonablemente correctos y son responsabilidad de su emisor"



II.- NOTAS AL ESTADO DE ACTIVIDADES

1.1 INGRESOS DE GESTIÓN

Los ingresos de gestión corresponden a las contribuciones, productos y aprovechamientos; el monto al 30 de junio es de \$ 4,476,024.88 y su detalle se muestra a continuación:

INGRESOS DE GESTIÓN	\$4,476,024.88
IMPUESTOS	\$3,486,131.00
IMPUESTOS SOBRE EL PATRIMONIO	\$3,154,842.00
IMPUESTO PREDIAL	\$3,154,842.00
IMPUESTOS SOBRE LA PRODUCCIÓN, EL CONSUMO Y LAS TRANSACCIONES	\$93,447.00
IMPUESTO SOBRE ADQUISICIÓN DE INMUEBLES	\$93,447.00
ACCESORIOS DE IMPUESTOS	\$237,842.00
RECARGOS DE IMPUESTOS MUNICIPALES	\$121,760.00
MULTAS DE IMPUESTOS MUNICIPALES	\$116,082.00
DERECHOS	\$929,918.60
DERECHOS POR EL USO, GOCE, APROVECHAMIENTO O EXPLOTACIÓN DE BIENES DE DOMINIO PÚBLICO	\$13,627.50
DERECHOS POR EL USO, GOCE, APROVECHAMIENTO O EXPLOTACIÓN DE BIENES DE DOMINIO PÚBLICO	\$13,627.50
DERECHOS POR PRESTACIÓN DE SERVICIOS	\$853,175.10
DERECHOS POR LA PRESTACIÓN DE SERVICIOS MUNICIPALES	\$853,175.10
ACCESORIOS DE DERECHOS	\$63,116.00
OTROS DERECHOS MUNICIPALES	\$63,116.00
PRODUCTOS	\$32,500.28
PRODUCTOS	\$32,500.28
ACCESORIOS DE PRODUCTOS	\$32,500.28
Rendimientos de Capital	\$32,500.28
APROVECHAMIENTOS	\$27,435.00
MULTAS	\$27,435.00
OTROS APROVECHAMIENTOS	\$27,435.00
OTROS APROVECHAMIENTOS	\$40.00
Otros Aprovechamientos	\$40.00

INGRESOS POR PARTICIPACIONES, APORTACIONES, TRANSFERENCIAS Y SUBSIDIOS

Los ingresos por participaciones, aportaciones, transferencias, convenios y subsidios sonde \$ 34,130,109.59 y su detalle se muestra a continuación

"Bajo protesta de decir verdad declaramos que los Estados Financieros y sus notas, son razonablemente correctos y son responsabilidad de su emisor"



<i>PARTICIPACIONES, APORTACIONES, CONVENIOS, INCENTIVOS DERIVADOS DE LA COLABORACIÓN FISCAL Y FONDOS DISTINTOS DE APORTACIONES</i>	\$34,130,109.59
<i>PARTICIPACIONES</i>	\$15,015,210.13
<i>PARTICIPACIONES EN RECURSOS DE LA FEDERACIÓN</i>	\$15,015,210.13
<i>APORTACIONES</i>	\$18,360,730.29
<i>APORTACIONES DE LA FEDERACIÓN PARA EL ESTADO</i>	\$14,309,450.00
<i>APORTACIONES DEL ESTADO</i>	\$4,051,280.29
<i>CONVENIOS</i>	\$754,155.00
<i>CONVENIOS</i>	\$754,155.00
<i>INCENTIVOS DERIVADOS DE LA COLABORACIÓN FISCAL</i>	\$14.17
<i>OTROS APROVECHAMIENTOS</i>	\$14.17
<i>OTROS INGRESOS Y BENEFICIOS</i>	\$134,421.84
<i>INGRESOS FINANCIEROS</i>	\$134,421.84
<i>INTERESES GANADOS DE TÍTULOS, VALORES Y DEMÁS INSTRUMENTOS FINANCIEROS</i>	\$134,421.84
<i>POR RENDIMIENTO DE CAPITAL</i>	\$134,421.84
<i>CONTRATO DE INVERSIÓN N°</i>	\$134,421.84
Sumas =>	\$34,264,531.43

2.1 GASTOS DE FUNCIONAMIENTO

Los gastos de funcionamiento comprenden el importe del gasto por servicios personales, materiales y suministros y servicios generales, necesarios para el funcionamiento del ente público, mismos que se relacionan a continuación:



<i>GASTOS DE FUNCIONAMIENTO</i>	<i>\$16,046,305.72</i>
<i>SERVICIOS PERSONALES</i>	<i>\$9,710,905.31</i>
<i>REMUNERACIONES AL PERSONAL DE CARACTER PERMANENTE</i>	<i>\$9,349,120.00</i>
<i>REMUNERACIONES AL PERSONAL DE CARACTER TRANSITORIO</i>	<i>\$331,039.31</i>
<i>REMUNERACIONES ADICIONALES Y ESPECIALES</i>	<i>\$30,746.00</i>
<i>MATERIALES Y SUMINISTROS</i>	<i>\$2,701,797.32</i>
<i>MATERIALES DE ADMINISTRACION, EMISION DE DOCUMENTOS Y ARTICULOS OFICIALES</i>	<i>\$266,897.69</i>
<i>ALIMENTOS Y UTENSILIOS</i>	<i>\$115,694.42</i>
<i>MATERIALES Y ARTICULOS DE CONSTRUCCION Y DE REPARACION</i>	<i>\$215,756.99</i>
<i>PRODUCTOS QUIMICOS, FARMACEUTICOS Y DE LABORATORIO</i>	<i>\$132,587.96</i>
<i>COMBUSTIBLES, LUBRICANTES Y ADITIVOS</i>	<i>\$1,491,472.51</i>
<i>VESTUARIO, BLANCOS, PRENDAS DE PROTECCION Y ARTICULOS DEPORTIVOS</i>	<i>\$76,416.76</i>
<i>HERRAMIENTAS, REFACCIONES Y ACCESORIOS MENORES</i>	<i>\$402,970.99</i>
<i>SERVICIOS GENERALES</i>	<i>\$3,633,603.09</i>
<i>SERVICIOS BÁSICOS</i>	<i>\$778,146.36</i>
<i>SERVICIOS DE ARRENDAMIENTO</i>	<i>\$769,714.72</i>
<i>SERVICIOS PROFESIONALES, CIENTIFICOS Y TECNICOS Y OTROS SERVICIOS</i>	<i>\$102,665.50</i>
<i>SERVICIOS FINANCIEROS, BANCARIOS Y COMERCIALES</i>	<i>\$40,414.39</i>
<i>SERVICIOS DE INSTALACION, REPARACION, MANTENIMIENTO Y CONSERVACION</i>	<i>\$418,739.03</i>
<i>SERVICIOS DE COMUNICACION SOCIAL Y PUBLICIDAD</i>	<i>\$13,600.00</i>
<i>SERVICIOS DE TRASLADO Y VIATICOS</i>	<i>\$38,775.08</i>
<i>SERVICIOS OFICIALES</i>	<i>\$1,122,082.01</i>
<i>OTROS SERVICIOS GENERALES</i>	<i>\$349,466.00</i>
<i>TRANSFERENCIAS, ASIGNACIONES, SUBSIDIOS Y OTRAS AYUDAS</i>	<i>\$3,166,485.60</i>
<i>SUBSIDIOS Y SUBVENCIONES</i>	<i>\$1,378,042.50</i>
<i>SUBSIDIOS</i>	<i>\$1,378,042.50</i>
<i>AYUDAS SOCIALES</i>	<i>\$1,788,443.10</i>
<i>AYUDAS SOCIALES A PERSONAS</i>	<i>\$1,664,939.63</i>
<i>AYUDAS SOCIALES A INSTITUCIONES</i>	<i>\$123,503.47</i>
<i>OTROS GASTOS Y PERDIDAS EXTRAORDINARIAS</i>	<i>\$461,742.96</i>
<i>ESTIMACIONES, DEPRECIACIONES, DETERIOROS, OBSOLESCENCIA Y AMORTIZACIONES</i>	<i>\$461,742.96</i>
<i>DEPRECIACION DE BIENES MUEBLES</i>	<i>\$450,983.88</i>
<i>DISMINUCION DE BIENES POR PERDIDA U OBSOLESCENCIA</i>	<i>\$10,759.08</i>

"Bajo protesta de decir verdad declaramos que los Estados Financieros y sus notas, son razonablemente correctos y son responsabilidad de su emisor"



2.2 TRANSFERENCIAS, ASIGNACIONES, SUBSIDIOS Y OTRAS AYUDAS

Las transferencias, asignaciones, subsidios y otras ayudas comprenden el importe del gasto por las transferencias, asignaciones, subsidios y otras ayudas destinadas en forma directa o indirecta a los sectores público, privado y externo, mismos que se relacionan a continuación:

<i>TRANSFERENCIAS, ASIGNACIONES, SUBSIDIOS Y OTRAS AYUDAS</i>	\$3,166,485.60
<i>SUBSIDIOS Y SUBVENCIONES</i>	\$1,378,042.50
<i>SUBSIDIOS</i>	\$1,378,042.50
<i>AYUDAS SOCIALES</i>	\$1,788,443.10
<i>AYUDAS SOCIALES A PERSONAS</i>	\$1,664,939.63
<i>AYUDAS SOCIALES A INSTITUCIONES</i>	\$123,503.47

2.3 OTROS GASTOS Y PÉRDIDAS EXTRAORDINARIAS

Los otros gastos y pérdidas extraordinarias comprenden el importe de gastos no incluidos en los grupos anteriores, referentes principalmente a la depreciación y amortización de los bienes propiedad del Municipio, mismos que se relacionan a continuación:

<i>OTROS GASTOS Y PÉRDIDAS EXTRAORDINARIAS</i>	\$461,742.96
<i>ESTIMACIONES, DEPRECIACIONES, DETERIOROS, OBSOLESCENCIA Y AMORTIZACIONES</i>	\$461,742.96
<i>DEPRECIACIÓN DE BIENES MUEBLES</i>	\$450,983.88
<i>DISMINUCIÓN DE BIENES POR PÉRDIDA U OBSOLESCENCIA</i>	\$10,759.08

“Bajo protesta de decir verdad declaramos que los Estados Financieros y sus notas, son razonablemente correctos y son responsabilidad de su emisor”



III.- NOTAS AL ESTADO DE VARIACIONES EN LA HACIENDA PÚBLICA

La cuenta de Hacienda Pública/patrimonio, se integra al 31 de marzo de 2024 como sigue:

Concepto	Hacienda Pública / Patrimonio Contribuido	Hacienda Pública / Patrimonio Generado de Ejercicios	Hacienda Pública / Patrimonio Generado del Ejercicio	Exceso o Insuficiencia en la Actualización de la Hacienda	TOTAL
Hacienda Pública/ Patrimonio Contribuido	4,835,978				4,835,978
Aportaciones	4,835,978	0	0	0	4,835,978
Donaciones de Capital	0	0	0	0	0
Actualización de la Hacienda Pública/Patrimonio	0	0	0	0	0
Hacienda Pública/Patrimonio Generado Neto		4,154,497	875,692		5,030,190
Resultados del Ejercicio (Ahorro/Desahorro)	0	0	875,692	0	875,692
Resultados de Ejercicios Anteriores	0	6,694,872	0	0	6,694,872
Revalúos	0	-2,439,060	0	0	-2,439,060
Reservas	0	0	0	0	0
Rectificaciones de Resultados de Ejercicios Anteriores	0	-101,315	0	0	-101,315
Exceso o Insuficiencia en la Actualización de la Hacienda Pública/Patrimonio Neto de 2023				0	0
Resultado por Posición Monetaria	0	0	0	0	0
Resultado por Tenencia de Activos no Monetarios	0	0	0	0	0
Hacienda Pública/Patrimonio Neto Final de 2023	4,835,978	4,154,497	875,692	0	9,866,168
Cambios en la Hacienda Pública/Patrimonio Contribuido Neto de 2024	460,288				460,288
Aportaciones	0	0	0	0	0
Donaciones de Capital	460,288	0	0	0	460,288
Actualización de la Hacienda Pública/Patrimonio	0	0	0	0	0
Variaciones de la Hacienda Pública/Patrimonio Generado Neto de 2024		875,226	18,183,071		19,058,297
Resultados del Ejercicio (Ahorro/Desahorro)	0	0	19,066,022	0	19,066,022
Resultados de Ejercicios Anteriores	0	875,226	-875,692	0	-467
Revalúos	0	0	0	0	0
Reservas	0	0	0	0	0
Rectificaciones de Resultados de Ejercicios Anteriores	0	0	-7,259	0	-7,259
Cambios en el Exceso o Insuficiencia en la Actualización de la Hacienda Pública/Patrimonio Neto de 2024				0	0
Resultado por Posición Monetaria	0	0	0	0	0
Resultado por Tenencia de Activos no Monetarios	0	0	0	0	0
Hacienda Pública/Patrimonio Neto Final de 2024	5,296,266	5,029,723	19,058,763	0	29,384,753

“Bajo protesta de decir verdad declaramos que los Estados Financieros y sus notas, son razonablemente correctos y son responsabilidad de su emisor”



IV.- NOTAS AL FLUJO DE EFECTIVO

A continuación, se muestra el análisis detallado del Estado de Flujos de Efectivo:

Concepto	2024	2023
Flujos de Efectivo de las Actividades de Operación		
Origen	38,740,556	64,750,708
Impuestos	3,486,131	3,325,106
Cuotas y Aportaciones de Seguridad Social	0	0
Contribuciones de Mejoras	0	0
Derechos	929,919	1,817,502
Productos	32,500	111,381
Aprovechamientos	27,475	147,374
Ingresos por Venta de Bienes y Prestación de Servicios	134,422	235,471
Participaciones, Aportaciones, Convenios, Incentivos Derivados de la Colaboración Fiscal y Fondos Distintos de Aportaciones	34,130,110	59,113,875
Transferencias, Asignaciones, Subsidios y Subvenciones, y Pensiones y Otros Orígenes de Operación	0	0
	0	0
Aplicación	23,198,834	39,277,789
Servicios Personales	9,710,905	19,865,755
Materiales y Suministros	2,701,797	7,775,351
Servicios Generales	3,633,603	7,078,856
Transferencias Internas y Asignaciones al Sector Público	0	0
Transferencias al Resto del Sector Público	0	0
Subsidios y Subvenciones	1,378,043	2,831,657
Ayudas Sociales	1,788,443	1,426,958
Otras Aplicaciones de Operación	3,986,043	299,212
Flujos Netos de Efectivo por Actividades de Operación	15,541,722	25,472,920
Flujos de Efectivo de las Actividades de Inversión		
Origen	0	0
Bienes Inmuebles, Infraestructura y Construcciones en Proceso	0	0
Bienes Muebles	0	0
Otros Orígenes de Inversión	0	0
Aplicación	11,603,589	23,914,555
Bienes Inmuebles, Infraestructura y Construcciones en Proceso	11,541,225	23,771,216
Bienes Muebles	62,364	143,340
Otras Aplicaciones de Inversión	0	0
Flujos Netos de Efectivo por Actividades de Inversión	-11,603,589	-23,914,555
Incremento/Disminución Neta en el Efectivo y Equivalentes al Efectivo	3,938,133	1,558,364
Efectivo y Equivalentes al Efectivo al Inicio del Ejercicio	2,408,920	850,556
Efectivo y Equivalentes al Efectivo al Final del Ejercicio	6,347,053	2,408,920

“Bajo protesta de decir verdad declaramos que los Estados Financieros y sus notas, son razonablemente correctos y son responsabilidad de su emisor”



V) CONCILIACIÓN ENTRE LOS INGRESOS PRESUPUESTARIOS Y CONTABLES, ASÍ COMO ENTRE LOS EGRESOS PRESUPUESTARIOS Y LOS GASTOS CONTABLES

El monto de los ingresos presupuestarios y contables durante el período del 1 de enero al **30 de junio de 2024** es de \$ **38,740,556.00** como se revela en la conciliación correspondiente:

1. Total de Ingresos Presupuestarios	38,740,556
2. Más Ingresos Contables No Presupuestarios	0
2.1 Ingresos Financieros	0
2.2 Incremento por Variación de Inventarios	0
2.3 Disminución del Exceso de Estimaciones por Pérdida o Deterioro u Obsolescencia	0
2.4 Disminución del Exceso de Provisiones	0
2.5 Otros Ingresos y Beneficios Varios	0
2.6 Otros Ingresos Contables No Presupuestarios	0
3. Menos Ingresos Presupuestarios No Contables	0
3.1 Aprovechamientos Patrimoniales	0
3.2 Ingresos Derivados de Financiamientos	0
3.3 Otros Ingresos Presupuestarios No Contables	0
4. Total de Ingresos Contables	38,740,556

“Bajo protesta de decir verdad declaramos que los Estados Financieros y sus notas, son razonablemente correctos y son responsabilidad de su emisor”



El egreso presupuestario asciende a \$ 30,816,380.00, pesos, y el monto del gasto contable \$ 19,674,534.00 pesos, como se revela en la conciliación correspondiente.

1. Total de Egresos Presupuestarios	30,816,380
2. Menos Egresos Presupuestarios No Contables	11,603,589
2.1 Materias Primas y Materiales de Producción y Comercialización	0
2.2 Materiales y Suministros	0
2.3 Mobiliario y Equipo de Administración	49,142
2.4 Mobiliario y Equipo Educativo y Recreativo	0
2.5 Equipo e Instrumental Médico y de Laboratorio	0
2.6 Vehículos y Equipo de Transporte	0
2.7 Equipo de Defensa y Seguridad	4,872
2.8 Maquinaria, Otros Equipos y Herramientas	8,350
2.9 Activos Biológicos	0
2.10 Bienes Inmuebles	0
2.11 Activos Intangibles	0
2.12 Obra Pública en Bienes de Dominio Público	11,541,225
2.13 Obra Pública en Bienes Propios	0
2.14 Acciones y Participaciones de Capital	0
2.15 Compra de Títulos y Valores	0
2.16 Concesión de Préstamos	0
2.17 Inversiones en Fideicomisos, Mandatos y Otros Análogos	0
2.18 Provisiones para Contingencias y Otras Erogaciones Especiales	0
2.19 Amortización de la Deuda Pública	0
2.20 Adeudos de Ejercicios Fiscales Anteriores (ADEFAS)	0
2.21 Otros Egresos Presupuestales No Contables	0
3. Más Gastos Contables No Presupuestarios	461,743
3.1 Estimaciones, Depreciaciones, Deterioros, Obsolescencia y Amortizaciones	461,743
3.2 Provisiones	0
3.3 Disminución de Inventarios	0
3.4 Aumento por Insuficiencia de Estimaciones por Pérdida o Deterioro u Obsolescencia	0
3.5 Aumento por Insuficiencia de Provisiones	0
3.6 Otros Gastos	0
3.7 Otros Gastos Contables No Presupuestales	0
4. Total de Gasto Contable	19,674,534

c) NOTAS DE MEMORIA (CUENTAS DE ORDEN)

Las cuentas de orden se utilizan para registrar los movimientos de valores que no afecten o modifiquen el balance del ente contable, sin embargo, su incorporación en los libros es necesaria con fines de recordatorio contable, de control y en general sobre aspectos administrativos, o bien

“Bajo protesta de decir verdad declaramos que los Estados Financieros y sus notas, son razonablemente correctos y son responsabilidad de su emisor”



para consignar sus derechos o responsabilidades contingentes que puedan o no presentarse a futuro.

Las cuentas que se manejan para efectos de estas Notas son las siguientes:

Cuentas de orden contables y presupuestarias;

Contables

El municipio no cuenta con cuentas de orden contables

Presupuestarias;

Cuentas de Orden Presupuestarias de Ingresos	
Concepto	2024
Ley de Ingresos Estimada	\$ 68,159,353.00
Ley de Ingresos por Ejecutar	\$ 29,418,796.69
Modificaciones a la Ley de Ingresos Estimada	\$.00
Ley de Ingresos Devengada	\$.00
Ley de Ingresos Recaudada	\$.00

Cuentas de Orden Presupuestarias de Egresos	
Concepto	2024
Presupuesto de Egresos Aprobado	\$ 68,159,353.00
Presupuesto de Egresos por Ejercer	\$ 35,558,175.73
Modificaciones al Presupuesto de Egresos Aprobado	\$ 177,991.00
Presupuesto de Egresos Comprometido	\$.00
Presupuesto de Egresos Devengado	\$.00
Presupuesto de Egresos Ejercido	\$.00
Presupuesto de Egresos Pagado	\$.00

PRESIDENTE MUNICIPAL DRA. XOCHITL CAMPOS GONZÁLEZ	SINDICO MUNICIPAL DR. APOLO JIMÉNEZ MARTÍNEZ
TESORERO MUNICIPAL L.C. MARIA ARACELI GARCIA ESCOBEDO	CONTRALOR MUNICIPAL ING. JOSE ALVAREZ MARTÍNEZ

“Bajo protesta de decir verdad declaramos que los Estados Financieros y sus notas, son razonablemente correctos y son responsabilidad de su emisor”

MUNICIPIO DE MORELOS MICHOACAN

Estado Analítico del Activo

Del 1 de Enero al 30 de Junio de 2024

(Cifras en Pesos)

Concepto	Saldo Inicial	Cargos del Periodo	Abonos del Periodo	Saldo Final	Variación del Periodo
ACTIVO	15,033,171	96,871,648	77,868,246	34,036,572	19,003,401
Activo Circulante	2,615,037	84,789,119	77,380,593	10,023,563	7,408,526
Efectivo y Equivalentes	2,408,920	39,235,228	35,297,095	6,347,053	3,938,133
Derechos a Recibir Efectivo o Equivalentes	172,598	43,305,121	40,355,009	3,122,710	2,950,112
Derechos a Recibir Bienes o Servicios	33,519	2,248,770	1,728,489	553,800	520,281
Inventarios	0	0	0	0	0
Almacenes	0	0	0	0	0
Estimación por Pérdida o Deterioro de Activos Circulantes	0	0	0	0	0
Otros Activos Circulantes	0	0	0	0	0
Activo No Circulante	12,418,133	12,082,529	487,653	24,013,009	11,594,875
Inversiones Financieras a Largo Plazo	0	0	0	0	0
Derechos a Recibir Efectivo o Equivalentes a Largo Plazo	0	0	0	0	0
Bienes Inmuebles, Infraestructura y Construcciones en Proceso	9,084,890	11,541,225	0	20,606,115	11,541,225
Bienes Muebles	6,287,176	522,652	29,411	6,780,418	493,242
Activos Intangibles	0	0	0	0	0
Depreciación, Deterioro y Amortización Acumulada de Bienes	-2,933,933	18,652	458,243	-3,373,524	-439,591
Activos Diferidos	0	0	0	0	0
Estimación por Pérdida o Deterioro de Activos no Circulantes	0	0	0	0	0
Otros Activos no Circulantes	0	0	0	0	0

Bajo protesta de decir verdad declaramos que los Estados Financieros y sus notas, son razonablemente correctos y son responsabilidad del emisor.

ACCIONES QUE TRANSFORMAN
ESTADOS FINANCIEROS DEL MUNICIPIO DE MORELOS, MICHOACAN
2021-2024

DRA. XOCHITL CAMPOS GONZALEZ
PRESIDENTA MUNICIPAL

ACCIONES QUE TRANSFORMAN
ESTADOS FINANCIEROS DEL MUNICIPIO DE MORELOS, MICHOACAN
2021-2024

SINDICATURA MUNICIPAL
DR. APOLO JIMENEZ MARTINEZ
SINDICO MUNICIPAL

ACCIONES QUE TRANSFORMAN
ESTADOS FINANCIEROS DEL MUNICIPIO DE MORELOS, MICHOACAN
2021-2024

C.P. MARIA ARACELI GARCIA ESCOBEDO
ENCARGADA DEL DESPACHO DE TESORERIA MUNICIPAL

ACCIONES QUE TRANSFORMAN
ESTADOS FINANCIEROS DEL MUNICIPIO DE MORELOS, MICHOACAN
2021-2024

ING. JOSÉ ALVAREZ MARTINEZ
CONTRALOR MUNICIPAL

MUNICIPIO DE MORELOS DE MICHOACÁN

V. **Información presupuestaria**, clasificada conforme a lo siguiente:

A) Estado analítico de ingresos, del que se derivará la presentación en clasificación económica por fuente de financiamiento y concepto, incluyendo los ingresos excedentes generados; y,

B) Estado analítico del ejercicio del presupuesto de egresos del que se derivan las siguientes clasificaciones:

- a) Administrativa;
- b) Económica;
- c) Por objeto del gasto; y,
- d) Funcional.

Sector Paraestatal del Gobierno (Federal/Estatal/Municipal) de MUNICIPIO DE MORELOS MICHOACAN
Estado Analítico del Ejercicio del Presupuesto de Egresos
Clasificación Administrativa
Del 1 de Enero al 30 de Junio de 2024

Concepto	Egresos				Subejercicio
	Aprobado 1	Ampliaciones/ (Reducciones) 2	Modificado 3 = (1+2)	Devengado 4	
Entidades Paraestatales y Fideicomisos No Empresariales y No Financieros	0	0	0	0	0
Instituciones Públicas de la Seguridad Social	0	0	0	0	0
Entidades Paraestatales Empresariales No Financieras con Participación Estatal Mayoritaria	0	0	0	0	0
Fideicomisos Empresariales No Financieros con Participación Estatal Mayoritaria	0	0	0	0	0
Entidades Paraestatales Empresariales Financieras Monetarias con Participación Estatal Mayoritaria	0	0	0	0	0
Entidades Paraestatales Empresariales Financieras No Monetarias con Participación Estatal Mayoritaria	0	0	0	0	0
Fideicomisos Financieros Públicos con Participación Estatal Mayoritaria	0	0	0	0	0
Total del Gasto	0	0	0	0	0



DR. APOLLO JIMENEZ MARTINEZ
 SINDICO MUNICIPAL

DR. APOLLO JIMENEZ MARTINEZ
 SINDICO MUNICIPAL



C.P. MARIA ARACELI GARCIA ESCOBEDO
 ENCARGADA DEL DESPACHO DE TESORERA MUNICIPAL



DR. APOLLO JIMENEZ MARTINEZ
 SINDICO MUNICIPAL



DR. APOLLO JIMENEZ MARTINEZ
 SINDICO MUNICIPAL

Cuenta Pública 2024
MUNICIPIO DE MORELOS MICHOACAN
Estado Analítico del Ejercicio del Presupuesto de Egresos
Clasificación Administrativa
Del 1 de Enero al 30 de Junio de 2024

Concepto	Egresos			Subejercicio		
	Aprobado 1	Ampliaciones/ (Reducciones) 2	Modificado 3 = (1 + 2)		Devengado 4	Pagado 5
Municipio de Morelos	68,159,353	177,991	68,337,344	30,816,380	30,816,380	37,520,964
Residencia	7,348,551	305,087	7,653,639	4,119,297	4,119,297	3,534,342
Sindicatura	996,545	34,345	1,030,890	543,134	543,134	487,756
Secretaría	1,172,065	77,779	1,249,844	695,002	695,002	554,842
Tesorería	2,920,142	-35,113	2,885,029	831,058	831,058	2,053,971
Contraloría	843,400	24,334	867,734	349,315	349,315	518,420
Creación de Urbanismo y Obras Públicas	29,973,057	21,897	29,994,955	12,395,730	12,395,730	17,599,024
Creación de Desarrollo Social	3,314,587	-621,578	2,693,009	1,045,736	1,045,736	1,647,273
Oficialía Mayor	3,927,203	1,591,091	5,518,295	2,757,897	2,757,897	2,760,398
Creación de Desarrollo Rural	932,236	368,856	1,301,092	572,517	572,517	728,576
Terma DIF Municipal	2,465,965	-323,492	2,142,473	1,193,454	1,193,454	949,019
Regidores del Ayuntamiento	2,311,049	80,810	2,391,859	1,008,601	1,008,601	1,383,258
Creación de Seguridad Pública	5,528,988	-1,300,000	4,228,988	2,460,293	2,460,293	1,768,695
Cultura y Deporte	411,787	13,181	424,968	146,166	146,166	278,802
SERVICIOS PÚBLICOS MUNICIPALES	4,292,241	-201,882	4,090,359	2,160,682	2,160,682	1,929,676
TRANSPARENCIA	565,826	11,731	577,558	93,080	93,080	484,478
MIGRANTE	314,815	-54,397	260,418	139,412	139,412	121,006
PROTECCION CIVIL	840,894	185,542	1,026,436	305,008	305,008	721,428
Total Gasto	68,159,353	177,991	68,337,344	30,816,380	30,816,380	37,520,964



DRA. XOCHITL CAMPOS GONZÁLEZ
 PRESIDENTA MUNICIPAL

C.P. MARIA ARACELI GARCÍA ESCOBEDO
 ENCARGADA DEL DESPACHO DE TESORERA MUNICIPAL



Gobierno (Federal/Estatal/Municipal) de MUNICIPIO DE MORELOS MICHOACAN
 Estado Analítico del Ejercicio del Presupuesto de Egresos
 Clasificación Administrativa
 Del 1 de Enero al 30 de Junio de 2024

Concepto	Aprobado		Ampliaciones/ (Reducciones)		Egresos Modificado		Devengado		Pagado		Subejercicio	
	1		2		3 = (1 + 2)		4		5		6 = (3 + 4)	
Poder Ejecutivo	68,159,353		177,991		68,337,344		30,816,380		30,816,380		37,520,964	
Poder Legislativo	0		0		0		0		0		0	
Poder Judicial	0		0		0		0		0		0	
Organismos Auxiliares	0		0		0		0		0		0	
Total del Gasto	68,159,353		177,991		68,337,344		30,816,380		30,816,380		37,520,964	



DRA. XOCHITL CAMPOS GONZÁLEZ
 PRESIDENTA MUNICIPAL

C.P. MARIA ARACELI GARCÍA ESCOBEDO
 ENCARGADA DEL DESPACHO DE TESORERA MUNICIPAL



DR. ADOLFO JIMÉNEZ MARTÍNEZ
 SINDICO MUNICIPAL



DR. JOSÉ ALVARO JIMÉNEZ
 CONTRALOR MUNICIPAL

MUNICIPIO DE MORELOS MICHOACAN
Estado Analítico del Ejercicio del Presupuesto de Egresos
Clasificación Económica (por Tipo de Gasto)
Del 1 de Enero al 30 de Junio de 2024

Concepto	Egresos					Subejercicio 6 = (3 - 4)
	1 Aprobado	2 Ampliaciones/ (Reducciones)	3 = (1 + 2) Modificado	4 Devengado	5 Pagado	
Costo Corriente	40,409,883	129,372	40,539,255	19,187,791	19,187,791	21,351,463
Costo de Capital	27,029,470	48,619	27,078,089	11,628,589	11,628,589	15,449,500
Amortización de la Deuda y Disminución de Pasivos	720,000	0	720,000	0	0	720,000
Pensiones y Jubilaciones	0	0	0	0	0	0
Participaciones	0	0	0	0	0	0
Total del Gasto	68,159,353	177,991	68,337,344	30,816,380	30,816,380	37,520,964


PRESIDENCIA MUNICIPAL
XOCHITL CAMPOS GONZÁLEZ
PRESIDENTA MUNICIPAL


TESORERIA MUNICIPAL
H. AYUNTAMIENTO
MORELOS, MICH.
2021-2024

C.P. MARIA ARACELI GARCIA ESCOBEDO
ENCARGADA DEL DESPACHO DE TESORERA MUNICIPAL


SINDICATURA MUNICIPAL
H. AYUNTAMIENTO
MORELOS, MICH.
2021-2024

DR. APOLO JIMENEZ MARTINEZ
SINDICO MUNICIPAL


CONTRALORIA MUNICIPAL
H. AYUNTAMIENTO
MORELOS, MICH.
2021-2024

ING. JOSÉ ALVARO MARTINEZ
CONTRALOR MUNICIPAL

MUNICIPIO DE MORELOS MICHOACAN
Estado Analítico del Ejercicio del Presupuesto de Egresos
Clasificación Económica (por Tipo de Gasto)
Del 1 de Enero al 30 de Junio de 2024

Concepto	Egresos				Subejercicio 6 = (3 - 4)
	Aprobado 1	Ampliaciones/ (Reducciones) 2	Modificado 3 = (1 + 2)	Devengado 4	
Gasto Corriente	40,409,883	129,372	40,539,255	19,187,791	21,351,463
Gasto de Capital	27,029,470	48,619	27,078,089	11,628,589	15,449,500
Amortización de la Deuda y Disminución de Pasivos	720,000	0	720,000	0	720,000
Pensiones y Jubilaciones	0	0	0	0	0
Participaciones	0	0	0	0	0
Total del Gasto	68,159,353	177,991	68,337,344	30,816,380	37,520,964



PRESIDENCIA MUNICIPAL
 H. AYUNTAMIENTO
 MORELOS, MICH.
 2021-2024
 PRESIDENTA MUNICIPAL



C.P. MARIA ARACELI GARCIA ESCOBEDO
 ENCARGADA DEL DESPACHO DE TESORERA MUNICIPAL



DR. APOLO JIMENEZ MARTINEZ
 SINDICO MUNICIPAL



ING. JOSE SUAREZ MARTINEZ
 CONTRALOR MUNICIPAL

MUNICIPIO DE MORELOS MICHOACAN
Estado Analítico del Ejercicio del Presupuesto de Egresos
Clasificación por Objeto del Gasto (Capítulo y Concepto)
Del 1 de Enero al 30 de Junio de 2024

Concepto	Aprobado 1	Ampliaciones/ (Reducciones) 2	Egresos Modificatorio 3 = (1 + 2)	Devengado 4	Pagado 5	Subejercicio 6 = (3 - 4)
Servicios Personales						
Remuneraciones al Personal de Carácter Permanente	23,465,188	-2,031,890	21,433,298	9,710,905	9,710,905	11,722,393
Remuneraciones al Personal de Carácter Transitorio	20,206,109	-1,979,835	18,226,275	9,349,120	9,349,120	8,877,155
Remuneraciones Adicionales y Especiales	760,000	254,770	994,770	331,039	331,039	663,731
Seguridad Social	2,499,079	-286,825	2,212,254	30,746	30,746	2,181,508
Otras Prestaciones Sociales y Económicas	0	0	0	0	0	0
Previsiones	0	0	0	0	0	0
Pago de Estímulos a Servidores Públicos	0	0	0	0	0	0
Materiales y Suministros						
Materiales de Administración, Emisión de Documentos y Artículos Oficiales	4,435,259	-235,163	4,200,095	2,701,797	2,701,797	1,498,298
Alimentos y Utensilios	299,825	33,759	333,584	266,898	266,898	66,687
Materias Primas y Materiales de Producción y Comercialización	251,747	-121,968	129,779	115,694	115,694	14,085
Materiales y Artículos de Construcción y de Reparación	2,000	0	2,000	0	0	2,000
Productos Químicos, Farmacéuticos y de Laboratorio	523,900	215,610	739,510	215,757	215,757	523,753
Combustibles, Lubrificantes y Aditivos	950,400	-451,689	498,711	132,588	132,588	366,123
Vestuario, Blancos, Prendas de Protección y Artículos Deportivos	1,572,901	-25,291	1,547,609	1,491,473	1,491,473	56,137
Materiales y Suministros Para Seguridad	289,000	55,532	344,532	76,417	76,417	268,115
Herramientas, Refacciones y Accesorios Menores	70,000	-6,102	63,898	0	0	63,898
	475,485	64,986	540,472	402,971	402,971	137,501
Servicios Generales						
Servicios Básicos	8,225,661	1,558,265	9,783,926	3,633,603	3,633,603	6,150,323
Servicios de Arrendamiento	1,125,813	1,053,137	2,178,950	778,146	778,146	1,400,803
Servicios Profesionales, Científicos, Técnicos y Otros Servicios	1,104,000	266,944	1,370,944	769,715	769,715	601,229
Servicios Financieros, Bancarios y Comerciales	1,412,697	68,022	1,480,719	102,666	102,666	1,378,054
Servicios de Instalación, Reparación, Mantenimiento y Conservación	37,800	35,923	73,723	40,414	40,414	33,309
Servicios de Comunicación Social y Publicidad	607,794	189,417	797,211	418,739	418,739	378,472
Servicios de Traslado y Viáticos	140,000	-68,000	72,000	13,600	13,600	58,400
Servicios Oficiales	282,525	-127,892	154,633	38,775	38,775	115,758
Otros Servicios Generales	2,296,000	-47,490	2,248,510	1,122,082	1,122,082	1,126,428
Transferencias, Asignaciones, Subsidios y Otras Ayudas						
Transferencias Internas y Asignaciones al Sector Público	1,219,032	188,305	1,407,337	349,466	349,466	1,057,871
Transferencias al Resto del Sector Público	4,263,775	843,160	5,106,935	3,166,486	3,166,486	1,960,449
Subsidios y Subvenciones	0	0	0	0	0	0
Ayudas Sociales	0	0	0	0	0	0
Pensiones y Jubilaciones	0	0	0	0	0	0
Transferencias a Fideicomisos, Mandatos y Otros Análogos	0	0	0	0	0	0
Transferencias a la Seguridad Social	0	0	0	0	0	0
Donativos	0	0	0	0	0	0
Transferencias al Exterior	0	0	0	0	0	0
Bienes Muebles, Inmuebles e Intangibles						
Mobiliario y Equipo de Administración	170,000	44,619	214,619	62,364	62,364	152,255
Mobiliario y Equipo Educativo y Recreativo	120,000	56,397	176,397	49,142	49,142	127,255
Equipo e Instrumental Médico y de Laboratorio	0	0	0	0	0	0
Vehículos y Equipo de Transporte	50,000	-25,000	25,000	0	0	25,000
Equipo de Defensa y Seguridad	0	0	0	0	0	0
	0	4,872	4,872	4,872	4,872	0

MUNICIPIO DE MORELOS MICHOACAN
 Estado Analítico del Ejercicio del Presupuesto de Egresos
 Clasificación por Objeto del Gasto (Capítulo y Concepto)
 Del 1 de Enero al 30 de Junio de 2024

Concepto	Aprobado 1	Ampliaciones/ (Reducciones) 2	Egresos		Devengado 4	Pagado 5	Subejercicio 6 = (3 + 4)
			Modificado 3 = (1 + 2)				
Maquinaria, Otros Equipos y Herramientas	0	8,350	8,350	8,350	8,350	0	0
Activos Biológicos	0	0	0	0	0	0	0
Bienes Inmuebles	0	0	0	0	0	0	0
Activos Intangibles	0	0	0	0	0	0	0
Inversión Pública	26,859,470	-1,000	26,858,470	11,541,225	11,541,225	15,317,245	15,317,245
Obra Pública en Bienes de Dominio Público	26,859,470	-1,000	26,858,470	11,541,225	11,541,225	15,317,245	15,317,245
Obra Pública en Bienes Propios	0	0	0	0	0	0	0
Proyectos Productivos y Acciones de Fomento	0	0	0	0	0	0	0
Inversiones Financieras y Otras Provisiones Productivas	0	0	0	0	0	0	0
Acciones y Participaciones de Capital	0	0	0	0	0	0	0
Compra de Títulos y Valores	0	0	0	0	0	0	0
Concesión de Préstamos	0	0	0	0	0	0	0
Inversiones en Fideicomisos, Mandatos y Otros Análogos	0	0	0	0	0	0	0
Otras Inversiones Financieras	0	0	0	0	0	0	0
Provisiones para Contingencias y Otras Erogaciones Especiales	0	0	0	0	0	0	0
Participaciones y Aportaciones	0	0	0	0	0	0	0
Participaciones	0	0	0	0	0	0	0
Aportaciones	0	0	0	0	0	0	0
Convenios	0	0	0	0	0	0	0
Deuda Pública	720,000	0	720,000	0	0	720,000	720,000
Amortización de la Deuda Pública	0	0	0	0	0	0	0
Intereses de la Deuda Pública	0	0	0	0	0	0	0
Comisiones de la Deuda Pública	0	0	0	0	0	0	0
Gastos de la Deuda Pública	0	0	0	0	0	0	0
Caso por Gobernaturas	0	0	0	0	0	0	0
Proyectos Financieros	0	0	0	0	0	0	0
Deuda de Ejercicios Fiscales Anteriores (Adelant)	720,000	0	720,000	0	0	720,000	720,000
Total del Gasto	66,159,353	177,991	66,337,344	30,816,380	30,816,380	37,520,964	37,520,964

PRESIDENCIA MUNICIPAL
 H. AYUNTAMIENTO
 MORELOS, MICH.
 2021-2024

DR. XOCHITL CAMPOS GONZALEZ
 PRESIDENTA MUNICIPAL

C.P. MARIA ARACELI GARCIA ESCOBEDO
 ENCARGADA DEL DESPACHO DE TESORERA MUNICIPAL

ACCIONES QUE TRANSFORMAN
 H. AYUNTAMIENTO
 MORELOS, MICH.
 2021-2024

DR. PEDRO JIMENEZ MARTINEZ
 SINDICO MUNICIPAL

ING. JOSE ALBERTO MARTINEZ
 CONCEJAL MUNICIPAL

CONTRALORIA MUNICIPAL
 H. AYUNTAMIENTO
 MORELOS, MICH.
 2021-2024


MUNICIPIO DE MORELOS MICHOACAN
Estado Analítico del Ejercicio del Presupuesto de Egresos
Clasificación Funcional (Finalidad y Función)
Del 1 de Enero al 30 de Junio de 2024

Concepto	Egresos					Subejercicio 6 = (3 - 4)
	Aprobado 1	Ampliaciones / (Reducciones) 2	Modificado 3 = (1 + 2)	Devengado 4	Pagado 5	
Gobierno						
Legislación	34,502,950	-1,282,061	33,220,889	16,162,262	16,162,262	17,068,627
Justicia	37,000	0	37,000	0	0	37,000
Coordinación de la Política de Gobierno	0	0	0	0	0	0
Relaciones Exteriores	34,465,950	-1,282,061	33,183,889	16,152,262	16,152,262	17,031,627
Asuntos Financieros y Hacendarios	0	0	0	0	0	0
Seguridad Nacional	0	0	0	0	0	0
Asuntos de Orden Público y de Seguridad Interior	0	0	0	0	0	0
Otros Servicios Generales	0	0	0	0	0	0
Desarrollo Social	33,500,403	1,460,052	34,960,455	14,864,118	14,864,118	20,296,337
Protección Ambiental	0	0	0	0	0	0
Vivienda y Servicios a la Comunidad	29,316,309	1,331,950	30,648,259	12,578,192	12,578,192	18,070,067
Salud	840,894	185,542	1,026,436	305,008	305,008	721,428
Recreación, Cultura y Otras Manifestaciones Sociales	0	0	0	0	0	0
Educación	0	0	0	0	0	0
Protección Social	3,293,200	-57,440	3,235,760	1,780,918	1,780,918	1,454,842
Otros Asuntos Sociales	50,000	0	50,000	0	0	50,000
Desarrollo Económico	156,000	0	156,000	0	0	156,000
Asuntos Económicos, Comerciales y Laborales en General	0	0	0	0	0	0
Agropecuaria, Silvicultura, Pesca y Caza	156,000	0	156,000	0	0	156,000
Combustibles y Energía	0	0	0	0	0	0
Minería, Manufacturas y Construcción	0	0	0	0	0	0
Transporte	0	0	0	0	0	0
Comunicaciones	0	0	0	0	0	0
Turismo	0	0	0	0	0	0
Ciencia, Tecnología e Innovación	0	0	0	0	0	0
Otras Industrias y Otros Asuntos Económicos	0	0	0	0	0	0
Otras no Clasificadas en Funciones	0	0	0	0	0	0
Transacciones de la Deuda Pública / Cobro Financiero de la Deuda	0	0	0	0	0	0
Transferencias, Participaciones y Asignaciones entre Diferentes Niveles y	0	0	0	0	0	0
Ordenes de Gobierno	0	0	0	0	0	0
Saneamiento del Sistema Financiero	0	0	0	0	0	0
Adeudos de Ejercicios Fiscales Anteriores	0	0	0	0	0	0
Total del Gasto	68,159,353	177,991	68,337,344	30,816,380	30,816,380	37,520,964



ACIONES QUE TRANSFORMAN
H. AYUNTAMIENTO
MORELOS, MICH.
2021-2024
 DRA. Xóchitl Campos González
 PRESIDENTA MUNICIPAL

C.P. MARIA ARACELI GARCIA ESCOBEDO
 ENCARGADA DEL DESPACHO DE TESORERA MUNICIPAL



ACIONES QUE TRANSFORMAN
H. AYUNTAMIENTO
MORELOS, MICH.
2021-2024
 DR. APOLO JIMENEZ MARTINEZ
 SINDICO MUNICIPAL



ACIONES QUE TRANSFORMAN
H. AYUNTAMIENTO
MORELOS, MICH.
2021-2024
 ING. JOSE AYALA MARTINEZ
 CONTRALOR MUNICIPAL



ACIONES QUE TRANSFORMAN
H. AYUNTAMIENTO
MORELOS, MICH.
2021-2024
 C.P. MARIA ARACELI GARCIA ESCOBEDO
 ENCARGADA DEL DESPACHO DE TESORERA MUNICIPAL

MUNICIPIO DE MORELOS DE **MICHOACÁN**

VI. **Información complementaria de acuerdo con lo establecido por el CONAC, que se integra por el siguiente formato:**

A) Norma para establecer la estructura de la información del formato del ejercicio y destino del gasto federalizado y reintegros de acuerdo con lo dispuesto en el artículo 81 de la Ley General de Contabilidad Gubernamental.

B) Conciliación entre los ingresos presupuestarios y contables

C) Conciliación entre los egresos presupuestarios y los gastos contables

Estado de Michoacán / Morelos

Formato del ejercicio y destino de gasto federalizado y reintegros
Al periodo del Enero a Junio de 2024

Programa o Fondo	Destino de los Recursos	Ejercicio		Reintegro
		Devengado	Pagado	
FONDO III FONDO DE APORTACIONES PARA LA INFRAESTRUCTURA SOCIAL MUNICIPAL Y LAS DEMARCACIONES TERRITORIALES DEL DISTRITO FEDERAL	Obra Pública	\$7,702,691.51	\$7,702,691.51	\$0.00
FONDO IV FONDO DE APORTACIONES PARA EL FORTALECIMIENTO DE LOS MUNICIPIOS Y DE LAS DEMARCACIONES TERRITORIALES DEL DISTRITO FEDERAL*	Seguridad Pública	\$3,227,690.25	\$3,227,690.25	\$0.00

* El importe es mayor al Techo Financiero 2021 en virtud del Alumbrado Ppublico



Dr. Xochitl Campos González
PRESIDENTE MUNICIPAL
H. AYUNTAMIENTO MORELOS, MICH.
2021-2024



DR. Apolo Jiménez Martínez
SINDICO



C.P. María Araceli García Escobedo
ENCARGADA DEL DESPACHO DE LA TESORERIA MUNICIPAL
ELABORÓ



Ing. José Álvarez Martínez
CONTRALOR MUNICIPAL

MUNICIPIO DE MORELOS MICHOACAN
Conciliación entre los Ingresos Presupuestarios y Contables
Correspondiente del 1 de Enero al 30 de Junio de 2024
(Cifras en pesos)

1. Total de Ingresos Presupuestarios	38,740,556
2. Más Ingresos Contables No Presupuestarios	0
2.1 Ingresos Financieros	0
2.2 Incremento por Variación de Inventarios	0
2.3 Disminución del Exceso de Estimaciones por Pérdida o Deterioro u Obsolescencia	0
2.4 Disminución del Exceso de Provisiones	0
2.5 Otros Ingresos y Beneficios Varios	0
2.6 Otros Ingresos Contables No Presupuestarios	0
3. Menos Ingresos Presupuestarios No Contables	0
3.1 Aprovechamientos Patrimoniales	0
3.2 Ingresos Derivados de Financiamientos	0
3.3 Otros Ingresos Presupuestarios No Contables	0
4. Total de Ingresos Contables	38,740,556



Dr. Apob Jiménez Martínez
Sindico



L.C. María Araceli Escobar
encargada de dep. - Tesorería



Ing. José Álvarez
Contralor



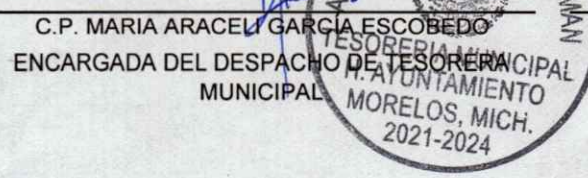
Dra. Noelia Campos Escobar
Presidente Municipal

MUNICIPIO DE MORELOS MICHOACAN
Conciliación entre los Egresos Presupuestarios y los Gastos Contables
Correspondiente del 1 de Enero al 30 de Junio de 2024
(Cifras en pesos)

1. Total de Egresos Presupuestarios	30,816,380
2. Menos Egresos Presupuestarios No Contables	11,603,589
2.1 Materias Primas y Materiales de Producción y Comercialización	0
2.2 Materiales y Suministros	0
2.3 Mobiliario y Equipo de Administración	49,142
2.4 Mobiliario y Equipo Educativo y Recreativo	0
2.5 Equipo e Instrumental Médico y de Laboratorio	0
2.6 Vehículos y Equipo de Transporte	0
2.7 Equipo de Defensa y Seguridad	4,872
2.8 Maquinaria, Otros Equipos y Herramientas	8,350
2.9 Activos Biológicos	0
2.10 Bienes Inmuebles	0
2.11 Activos Intangibles	0
2.12 Obra Pública en Bienes de Dominio Público	11,541,225
2.13 Obra Pública en Bienes Propios	0
2.14 Acciones y Participaciones de Capital	0
2.15 Compra de Títulos y Valores	0
2.16 Concesión de Préstamos	0
2.17 Inversiones en Fideicomisos, Mandatos y Otros Análogos	0
2.18 Provisiones para Contingencias y Otras Erogaciones Especiales	0
2.19 Amortización de la Deuda Pública	0
2.20 Adeudos de Ejercicios Fiscales Anteriores (ADEFAS)	0
2.21 Otros Egresos Presupuestales No Contables	0
3. Más Gastos Contables No Presupuestarios	461,743
3.1 Estimaciones, Depreciaciones, Deterioros, Obsolescencia y Amortizaciones	461,743
3.2 Provisiones	0
3.3 Disminución de Inventarios	0
3.4 Aumento por Insuficiencia de Estimaciones por Pérdida o Deterioro u Obsolescencia	0
3.5 Aumento por Insuficiencia de Provisiones	0
3.6 Otros Gastos	0
3.7 Otros Gastos Contables No Presupuestales	0
4. Total de Gasto Contable	19,674,534


DR. XOCNITL CAMPOS GONZÁLEZ
 PRESIDENTA MUNICIPAL
 H. AYUNTAMIENTO
 MORELOS, MICH.
 2021-2024


DR. APOLO JIMENEZ MARTINEZ
 SÍNDICO MUNICIPAL
 SINDICATURA MUNICIPAL
 H. AYUNTAMIENTO
 MORELOS, MICH.
 2021-2024


C.P. MARIA ARACELI GARCIA ESCOBEDO
 ENCARGADA DEL DESPACHO DE TESOERERIA
 MUNICIPAL
 TESORERIA MUNICIPAL
 H. AYUNTAMIENTO
 MORELOS, MICH.
 2021-2024


ING. JOSÉ ALVAREZ MARTINEZ
 CONTRALOR MUNICIPAL
 CONTRALORIA MUNICIPAL
 H. AYUNTAMIENTO
 MORELOS, MICH.
 2021-2024

MUNICIPIO DE MORELOS DE MICHOACÁN

VII. **Para dar cumplimiento a la información financiera** que hace referencia la Ley de Disciplina Financiera de las Entidades Federativas y los Municipios, se atenderá a los criterios y formatos establecidos por el CONAC, que son:

1. Estado de Situación Financiera Detallado.
2. Informe Analítico de la Deuda Pública y Otros Pasivos.
3. Informe Analítico de Obligaciones Diferentes de Financiamientos.
4. Balance Presupuestario.
5. Estado Analítico de Ingresos Detallado.
6. Estado Analítico del Ejercicio del Presupuesto de Egresos Detallado, con la siguiente desagregación:
 - a. Por Objeto del Gasto.
 - b. Clasificación Administrativa.
 - c. Clasificación Funcional.
 - d. Clasificación de Servicios Personales por Categoría.
7. Proyecciones y Resultados de Ingresos y Egresos, mediante la siguiente desagregación:
 - a. Proyecciones de Ingresos.
 - b. Proyecciones de Egresos.
 - c. Resultados de Ingresos.
 - d. Resultado de Egresos.

MUNICIPIO DE MORELOS MICHOACAN (a)
 Estado de Situación Financiera Detallado - LDF
 Al 31 de diciembre de 2023 y al 30 de Junio de 2024 (b)
 (PESOS)

Concepto (c)	2024 (d)	31 de diciembre de 2023 (e)	Concepto (c)	2024 (d)	31 de diciembre de 2023 (e)
ACTIVO			PASIVO		
Activo Circulante			Pasivo Circulante		
a. Efectivo y Equivalentes (a=a1+a2+a3+a4+a5+a6+a7)	6,347,053	2,408,920	a. Cuentas por Pagar a Corto Plazo (a=a1+a2+a3+a4+a5+a6+a7+a8+a9)	4,695,513	5,210,697
a1) Efectivo	73,942	8,942	a1) Servicios Personales por Pagar a Corto Plazo	905,324	905,324
a2) Bancos/Tesorería	6,273,112	2,399,979	a2) Proveedores por Pagar a Corto Plazo	387,861	795,779
a3) Bancos/Dependencias y Otros	0	0	a3) Contratistas por Obras Públicas por Pagar a Corto Plazo	1,510,338	1,510,338
a4) Inversiones Temporales (Hasta 3 meses)	0	0	a4) Participaciones y Aportaciones por Pagar a Corto Plazo	0	0
a5) Fondos con Afectación Específica	0	0	a5) Transferencias Otorgadas por Pagar a Corto Plazo	10,900	10,900
a6) Depósitos de Fondos de Terceros en Garantía y/o Administración	0	0	a6) Intereses, Comisiones y Otros Gastos de la Deuda Pública por Pagar a Corto Plazo	0	0
a7) Otros Efectivos y Equivalentes	0	0	a7) Retenciones y Contribuciones por Pagar a Corto Plazo	1,051,264	1,158,529
b. Derechos a Recibir Efectivo o Equivalentes (b=b1+b2+b3+b4+b5+b6+b7)	3,122,710	172,598	a8) Devoluciones de la Ley de Ingresos por Pagar a Corto Plazo	0	0
b1) Inversiones Financieras de Corto Plazo	2,841,862	95	a9) Otras Cuentas por Pagar a Corto Plazo	829,827	829,827
b2) Cuentas por Cobrar a Corto Plazo	0	0	b. Documentos por Pagar a Corto Plazo (b=b1+b2+b3)	0	0
b3) Deudores Diversos por Cobrar a Corto Plazo	130,546	33,443	b1) Documentos Comerciales por Pagar a Corto Plazo	0	0
b4) Ingresos por Recuperar a Corto Plazo	0	0	b2) Documentos con Contratistas por Obras Públicas por Pagar a Corto Plazo	0	0
b5) Deudores por Anticipos de la Tesorería a Corto Plazo	0	0	b3) Otros Documentos por Pagar a Corto Plazo	0	0
b6) Préstamos Otorgados a Corto Plazo	0	0	c. Porción a Corto Plazo de la Deuda Pública a Largo Plazo (c=c1+c2)	0	0
b7) Otros Derechos a Recibir Efectivo o Equivalentes a Corto Plazo	150,302	139,060	c1) Porción a Corto Plazo de la Deuda Pública	0	0
c. Derechos a Recibir Bienes o Servicios (c=c1+c2+c3+c4+c5)	553,800	33,519	c2) Porción a Corto Plazo de Arrendamiento Financiero	0	0
c1) Anticipo a Proveedores por Adquisición de Bienes y Prestación de Servicios a Corto Plazo	51,940	33,519	d. Títulos y Valores a Corto Plazo	0	0
c2) Anticipo a Proveedores por Adquisición de Bienes Inmuebles y Muebles a Corto Plazo	0	0	e. Pasivos Diferidos a Corto Plazo (e=e1+e2+e3)	0	0
c3) Anticipo a Proveedores por Adquisición de Bienes Intangibles a Corto Plazo	0	0	e1) Ingresos Cobrados por Adelantado a Corto Plazo	0	0
c4) Anticipo a Contratistas por Obras Públicas a Corto Plazo	501,860	0	e2) Intereses Cobrados por Adelantado a Corto Plazo	0	0
c5) Otros Derechos a Recibir Bienes o Servicios a Corto Plazo	0	0	e3) Otros Pasivos Diferidos a Corto Plazo	0	0
d. Inventarios (d=d1+d2+d3+d4+d5)	0	0	f. Fondos y Bienes de Terceros en Garantía y/o Administración a Corto Plazo (f=f1+f2+f3+f4+f5+f6)	0	0
d1) Inventario de Mercancías para Venta	0	0	f1) Fondos en Garantía a Corto Plazo	0	0
d2) Inventario de Mercancías Terminadas	0	0	f2) Fondos en Administración a Corto Plazo	0	0
d3) Inventario de Mercancías en Proceso de Elaboración	0	0	f3) Fondos Contingentes a Corto Plazo	0	0
d4) Inventario de Materias Primas, Materiales y Suministros para Producción	0	0	f4) Fondos de Fideicomisos, Mandatos y Contratos Análogos a Corto Plazo	0	0
d5) Bienes en Tránsito	0	0	f5) Otros Fondos de Terceros en Garantía y/o Administración a Corto Plazo	0	0
e. Almacenes	0	0	f6) Valores y Bienes en Garantía a Corto Plazo	0	0
f. Estimación por Pérdida o Deterioro de Activos Circulantes (f=f1+f2)	0	0	g. Provisiones a Corto Plazo (g=g1+g2+g3)	0	0
f1) Estimaciones para Cuentas Incobrables por Derechos a Recibir Efectivo o Equivalentes	0	0	g1) Provisión para Demandas y Juicios a Corto Plazo	0	0
f2) Estimación por Deterioro de Inventarios	0	0	g2) Provisión para Contingencias a Corto Plazo	0	0
g. Otros Activos Circulantes (g=g1+g2+g3+g4)	0	0	g3) Otras Provisiones a Corto Plazo	0	0
g1) Valores en Garantía	0	0	h. Otros Pasivos a Corto Plazo (h=h1+h2+h3)	0	0
g2) Bienes en Garantía (excluye depósitos de fondos)	0	0	h1) Ingresos por Clasificar	0	0
g3) Bienes Derivados de Embargos, Decomisos, Aseguramientos y Dación en Pago	0	0	h2) Recaudación por Participar	0	0
g4) Adquisición con Fondos de Terceros	0	0	h3) Otros Pasivos Circulantes	0	0
IA. Total de Activos Circulantes (IA = a + b + c + d + e + f + g)	10,023,563	2,615,037	IIA. Total de Pasivos Circulantes (IIA = a + b + c + d + e + f + g + h)	4,695,513	5,210,697
Activo No Circulante			Pasivo No Circulante		
a. Inversiones Financieras a Largo Plazo	0	0	a. Cuentas por Pagar a Largo Plazo	0	0
b. Derechos a Recibir Efectivo o Equivalentes a Largo Plazo	0	0	b. Documentos por Pagar a Largo Plazo	-43,694	-43,694
c. Bienes Inmuebles, Infraestructura y Construcciones en Proceso	20,606,115	9,064,890	c. Deuda Pública a Largo Plazo	0	0
d. Bienes Muebles	6,780,418	6,287,176	d. Pasivos Diferidos a Largo Plazo	0	0
e. Activos Intangibles	0	0	e. Fondos y Bienes de Terceros en Garantía y/o en Administración a Largo Plazo	0	0
f. Depreciación, Deterioro y Amortización Acumulada de Bienes	-3,373,524	-2,933,933	f. Provisiones a Largo Plazo	0	0
g. Activos Diferidos	0	0	IIIB. Total de Pasivos No Circulantes (IIIB = a + b + c + d + e + f)	-43,694	-43,694
h. Estimación por Pérdida o Deterioro de Activos no Circulantes	0	0	II. Total del Pasivo (II = IIA + IIIB)	4,651,819	5,167,003
i. Otros Activos no Circulantes	0	0	HACIENDA PÚBLICA/PATRIMONIO		
IB. Total de Activos No Circulantes (IB = a + b + c + d + e + f + g + h + i)	24,013,009	12,418,133	IIIA. Hacienda Pública/Patrimonio Contribuido (IIIA = a + b + c)	5,296,266	4,835,978
I. Total del Activo (I = IA + IB)	34,036,572	15,033,171	a. Aportaciones	4,835,978	4,835,978
			b. Donaciones de Capital	460,288	0
			c. Actualización de la Hacienda Pública/Patrimonio	0	0
			IIIB. Hacienda Pública/Patrimonio Generado (IIIB = a + b + c + d + e)	24,088,486	5,030,190
			a. Resultados del Ejercicio (Ahorro/Desahorro)	19,066,022	875,692
			b. Resultados de Ejercicios Anteriores	7,570,098	6,694,872
			c. Revalúos	-2,439,060	-2,439,060
			d. Reservas	0	0
			e. Rectificaciones de Resultados de Ejercicios Anteriores	-108,574	-101,315
			IIIC. Exceso o Insuficiencia en la Actualización de la Hacienda Pública/Patrimonio (IIIC = a + b)	0	0
			a. Resultado por Posición Monetaria	0	0
			b. Resultado por Tenencia de Activos no Monetarios	0	0
			III. Total Hacienda Pública/Patrimonio (III = IIIA + IIIB + IIIC)	29,384,753	9,866,168
			IV. Total del Pasivo y Hacienda Pública/Patrimonio (IV = II + III)	34,036,572	15,033,171

DRA. KOCHITL CAMPOS GONZÁLEZ
 PRESIDENTA MUNICIPAL

C.P. MARÍA ARACELI GARCÍA ESCOBEDO
 ENCARGADA DEL DESPACHO DE TESORERÍA MUNICIPAL

DR. AROLD JIMÉNEZ MARTÍNEZ
 SINDICO MUNICIPAL

ING. JOSE ALVAREZ MARRAZÓN
 CONTRALOR MUNICIPAL

SINDICATURA MUNICIPAL
 H. AYUNTAMIENTO
 MORELOS, MICH.
 2021-2024

CONTRALORIA MUNICIPAL
 H. AYUNTAMIENTO
 MORELOS MICH.
 2021-2024

TESORERIA MUNICIPAL
 H. AYUNTAMIENTO
 MORELOS, MICH.
 2021-2024

MUNICIPIO DE MORELOS MICHOACAN (a)								
Informe Analítico de la Deuda Pública y Otros Pasivos - LDF								
Del 1 de Enero al 30 de Junio de 2024 (b)								
(PESOS)								
Denominación de la Deuda Pública y Otros Pasivos (c)	Saldo al 31 de diciembre de 2023 (d)	Disposiciones del Periodo (e)	Amortizaciones del Periodo (f)	Revaluaciones, Reclasificaciones y Otros Ajustes (g)	Saldo Final del Periodo (h) h=d+e-f+g	Pago de Intereses del Periodo (i)	Pago de Comisiones y demás costos asociados durante el Periodo (j)	
1. Deuda Pública (1=A+B)	0	0	0	0	0	0	0	0
A. Corto Plazo (A=a1+a2+a3)	0	0	0	0	0	0	0	0
a1) Instituciones de Crédito	0	0	0	0	0	0	0	0
a2) Títulos y Valores	0	0	0	0	0	0	0	0
a3) Arrendamientos Financieros	0	0	0	0	0	0	0	0
B. Largo Plazo (B=b1+b2+b3)	0	0	0	0	0	0	0	0
b1) Instituciones de Crédito	0	0	0	0	0	0	0	0
b2) Títulos y Valores	0	0	0	0	0	0	0	0
b3) Arrendamientos Financieros	0	0	0	0	0	0	0	0
2. Otros Pasivos	5,167,003				4,651,819			
3. Total de la Deuda Pública y Otros Pasivos	5,167,003	0	0	0	4,651,819	0	0	0
4. Deuda Contingente 1 (Informativo)	0	0	0	0	0	0	0	0
A. Deuda Contingente 1	0				0			
B. Deuda Contingente 2	0				0			
C. Deuda Contingente XX	0				0			
5. Valor de Instrumentos Bono Cupón Cero 2 (Informativo)	0	0	0	0	0	0	0	0
A. Instrumento Bono Cupón Cero 1					0			
B. Instrumento Bono Cupón Cero 2					0			
C. Instrumento Bono Cupón Cero XX					0			

1. Se refiere a cualquier Financiamiento sin fuente o garantía de pago definida, que sea asumida de manera solidaria o subsidiaria por las Entidades Federativas con sus Municipios, organismos descentralizados y empresas de participación estatal mayoritaria y fideicomisos, locales o municipales, y por los Municipios con sus respectivos organismos descentralizados y empresas de participación municipal mayoritaria.

2. Se refiere al valor del Bono Cupón Cero que respalda el pago de los créditos asociados al mismo (Activo).

Obligaciones a Corto Plazo (k)	Monto Contratado (l)	Plazo Pactado (m)	Tasa de Interés (n)	Comisiones y Costos Relacionados (o)	Tasa Efectiva (p)
5. Obligaciones a Corto Plazo (Informativo)	0	0	0	0	0
A. Crédito 1					
B. Crédito 2					
C. Crédito XX					



DR. XCHITL CAMPOS GONZÁLEZ
PRESIDENTA MUNICIPAL

C.P. MARÍA ARACELI GARCÍA ESCOBEDO
ENCARGADA DEL DESPACHO DE TESORERA MUNICIPAL



DR. APOLO JIMÉNEZ MARTÍNEZ
SINDICO MUNICIPAL

ING. JOSÉ ALVAREZ MARTÍNEZ
CONTRALOR MUNICIPAL



MUNICIPIO DE MORELOS MICHOACAN (a)										
Informe Analítico de Obligaciones Diferentes de Financiamientos - LDF										
Del 1 de Enero al 30 de Junio de 2024 (b)										
(PESOS)										
Denominación de las Obligaciones Diferentes de Financiamiento	Fecha del Contrato	Fecha de inicio de operación del proyecto	Fecha de vencimiento	Monto de la inversión pactado	Plazo pactado	Monto promedio mensual del pago de la contraprestación	Monto promedio mensual del pago de la contraprestación correspondiente al pago de inversión	Monto pagado de la inversión al XX de XXXX de 20XX	Monto pagado de la inversión actualizado al XX de XXXX de 20XX	Saldo pendiente por pagar de la inversión al XX de XXXX de 20XX
(c)	(d)	(e)	(f)	(g)	(h)	(i)	(j)	(k)	(l)	(m = g - l)
A. Asociaciones Público Privadas (APP's) (A=a+b+c+d)		0	0	0	0	0	0	0	0	0
a) APP 1										0
b) APP 2										0
c) APP 3										0
d) APP XX										0
B. Otros Instrumentos (B=a+b+c+d)		0	0	0	0	0	0	0	0	0
a) Otro Instrumento 1										0
b) Otro Instrumento 2										0
c) Otro Instrumento 3										0
d) Otro Instrumento XX										0
C. Total de Obligaciones Diferentes de Financiamiento (C=A+B)		0	0	0	0	0	0	0	0	0


 PRESIDENCIA MUNICIPAL
 H. AYUNTAMIENTO
 MORELOS, MICH.
 2021-2024


 SINDICATURA MUNICIPAL
 H. AYUNTAMIENTO
 MORELOS, MICH.
 2021-2024

 CONTRALORIA MUNICIPAL
 H. AYUNTAMIENTO
 MORELOS, MICH.
 2021-2024


 DRA. XOCHITL CAMPOS GONZALEZ
 PRESIDENTA MUNICIPAL
 H. AYUNTAMIENTO
 MORELOS, MICH.
 2021-2024
 C.P. MARIA ARACELI GARCIA ESCOBEDO
 ENCARGADA DEL DESPACHO DE TESORERA MUNICIPAL

 TESORERIA MUNICIPAL
 H. AYUNTAMIENTO
 MORELOS, MICH.
 2021-2024

MUNICIPIO DE MORELOS MICHOACAN (a)
Balance Presupuestario - LDF
Del 1 de Enero al 30 de Junio de 2024 (b)
(PESOS)

Concepto (c)	Estimado/ Aprobado (d)	Devengado	Recaudado/ Pagado
A. Ingresos Totales (A = A1+A2+A3)	68,159,353	38,740,556	38,740,556
A1. Ingresos de Libre Disposición	32,853,352	19,625,671	19,625,671
A2. Transferencias Federales Etiquetadas	35,306,001	19,114,885	19,114,885
A3. Financiamiento Neto	0	0	0
B. Egresos Presupuestarios¹ (B = B1+B2)	68,159,353	30,816,380	30,816,380
B1. Gasto No Etiquetado (sin incluir Amortización de la Deuda Pública)	32,853,352	15,756,105	15,756,105
B2. Gasto Etiquetado (sin incluir Amortización de la Deuda Pública)	35,306,001	15,060,275	15,060,275
C. Remanentes del Ejercicio Anterior (C = C1 + C2)	0	0	0
C1. Remanentes de Ingresos de Libre Disposición aplicados en el periodo			
C2. Remanentes de Transferencias Federales Etiquetadas aplicados en el periodo			
I. Balance Presupuestario (I = A - B + C)	0	7,924,176	7,924,176
II. Balance Presupuestario sin Financiamiento Neto (II = I - A3)	0	7,924,176	7,924,176
III. Balance Presupuestario sin Financiamiento Neto y sin Remanentes del Ejercicio Anterior (III= II - C)	0	7,924,176	7,924,176

Concepto	Aprobado	Devengado	Pagado
E. Intereses, Comisiones y Gastos de la Deuda (E = E1+E2)	0	0	0
E1. Intereses, Comisiones y Gastos de la Deuda con Gasto No Etiquetado			
E2. Intereses, Comisiones y Gastos de la Deuda con Gasto Etiquetado			
IV. Balance Primario (IV = III + E)	0	7,924,176	7,924,176

Concepto	Estimado/ Aprobado	Devengado	Recaudado/ Pagado
F. Financiamiento (F = F1 + F2)	0	0	0
F1. Financiamiento con Fuente de Pago de Ingresos de Libre Disposición			
F2. Financiamiento con Fuente de Pago de Transferencias Federales Etiquetadas	0	0	0
G. Amortización de la Deuda (G = G1 + G2)	0	0	0
G1. Amortización de la Deuda Pública con Gasto No Etiquetado			
G2. Amortización de la Deuda Pública con Gasto Etiquetado			
A3. Financiamiento Neto (A3 = F - G)	0	0	0

Concepto	Estimado/ Aprobado	Devengado	Recaudado/ Pagado
A1. Ingresos de Libre Disposición	32,853,352	19,625,671	19,625,671
A3.1 Financiamiento Neto con Fuente de Pago de Ingresos de Libre Disposición (A3.1 = F1 - G1)	0	0	0
F1. Financiamiento con Fuente de Pago de Ingresos de Libre Disposición	0	0	0
G1. Amortización de la Deuda Pública con Gasto No Etiquetado	0	0	0
B1. Gasto No Etiquetado (sin incluir Amortización de la Deuda Pública)	32,853,352	15,756,105	15,756,105
C1. Remanentes de Ingresos de Libre Disposición aplicados en el periodo	0	0	0
V. Balance Presupuestario de Recursos Disponibles (V = A1 + A3.1 - B1 + C1)	0	3,869,566	3,869,566
VI. Balance Presupuestario de Recursos Disponibles sin Financiamiento Neto (VI = V - A3.1)	0	3,869,566	3,869,566

Concepto	Estimado/ Aprobado	Devengado	Recaudado/ Pagado
A2. Transferencias Federales Etiquetadas	35,306,001	19,114,885	19,114,885
A3.2 Financiamiento Neto con Fuente de Pago de Transferencias Federales Etiquetadas (A3.2 = F2 - G2)	0	0	0
F2. Financiamiento con Fuente de Pago de Transferencias Federales Etiquetadas	0	0	0
G2. Amortización de la Deuda Pública con Gasto Etiquetado	0	0	0
B2. Gasto Etiquetado (sin incluir Amortización de la Deuda Pública)	35,306,001	15,060,275	15,060,275
C2. Remanentes de Transferencias Federales Etiquetadas aplicados en el periodo		0	0
VII. Balance Presupuestario de Recursos Etiquetados $VII = A2 + A3.2 - B2 + C2$	0	4,054,610	4,054,610
VIII. Balance Presupuestario de Recursos Etiquetados sin Financiamiento Neto $VIII = VII - A3.2$	0	4,054,610	4,054,610

DRA. XOCHITL CAMPOS GONZALEZ
PRESIDENTA MUNICIPAL

DR. APOLO JIMENEZ MARTINEZ
SINDICO MUNICIPAL

C.P. MARIA ARACELI GARCIA ESCOBEDO
ENCARGADA DEL DESPACHO DE TESORERA MUNICIPAL

ING. JOSÉ ALVAREZ MARTINEZ
CONTRALOR MUNICIPAL



MUNICIPIO DE MORELOS MICHOACAN (a)
 Estado Analítico de Ingresos Detallado - LDF
 Del 1 de Enero al 30 de Junio de 2024 (b)
 (PESOS)

Concepto (c)	Ingreso					Diferencia (e)
	Estimado (d)	Ampliaciones/ (Reducciones)	Modificado	Devengado	Recaudado	
Ingresos de Libre Disposición						
A. Impuestos	3,603,938	0	3,603,938	3,486,131	3,486,131	-117,807
B. Cuotas y Aportaciones de Seguridad Social			0			0
C. Contribuciones de Mejoras			0			0
D. Derechos	2,023,054	0	2,023,054	929,919	929,919	-1,093,135
E. Productos	53,322	0	53,322	32,500	32,500	-20,822
F. Aprovechamientos	218,603	0	218,603	27,475	27,475	-191,128
G. Ingresos por Ventas de Bienes y Prestación Servicios	0	0	0	134,422	134,422	134,422
H. Participaciones						
(H=h1+h2+h3+h4+h5+h6+h7+h8+h9+h10+h11)	26,650,285	0	26,650,285	14,883,226	14,883,226	-11,767,059
h1) Fondo General de Participaciones	17,983,492	0	17,983,492	10,677,558	10,677,558	-7,305,934
h2) Fondo de Fomento Municipal	4,942,046	0	4,942,046	2,720,728	2,720,728	-2,221,318
h3) Fondo de Fiscalización y Recaudación	862,030	0	862,030	369,921	369,921	-492,109
h4) Fondo de Compensación	421,010	0	421,010	27,301	27,301	-393,709
h5) Fondo de Extracción de Hidrocarburos			0			0
h6) Impuesto Especial Sobre Producción y Servicios	449,316	0	449,316	184,712	184,712	-264,604
h7) 0.136% de la Recaudación Federal Participable			0			0
h8) 3.17% Sobre Extracción de Petróleo	911,182	0	911,182	338,853	338,853	-572,329
h9) Gasolinas y Diésel			0			0
h10) Fondo del Impuesto Sobre la Renta	1,081,209	0	1,081,209	564,153	564,153	-517,056
h11) Fondo de Estabilización de los Ingresos de las Entidades Federativas			0			0
I. Incentivos Derivados de la Colaboración Fiscal (I=i1+i2+i3+i4+i5)	272,856	0	272,856	114,237	114,237	-158,619
i1) Tenencia o Uso de Vehículos			0			0
i2) Fondo de Compensación ISAN			0			0
i3) Impuesto Sobre Automóviles Nuevos	272,856	0	272,856	114,223	114,223	-158,633
i4) Fondo de Compensación de Repecos-Intermedios			0			0
i5) Otros Incentivos Económicos	0	0	0	14	14	14
J. Transferencias y Asignaciones			0			0
K. Convenios	0	0	0	0	0	0
k1) Otros Convenios y Subsidios			0			0
L. Otros Ingresos de Libre Disposición (L=l1+l2)	31,294	0	31,294	17,761	17,761	-13,533
l1) Participaciones en Ingresos Locales	31,294	0	31,294	17,761	17,761	-13,533
l2) Otros Ingresos de Libre Disposición			0			0
I. Total de Ingresos de Libre Disposición (I=A+B+C+D+E+F+G+H+I+J+K+L)	32,853,352	0	32,853,352	19,625,671	19,625,671	-13,227,681
Ingresos Excedentes de Ingresos de Libre Disposición						
Transferencias Federales Etiquetadas						
A. Aportaciones (A=a1+a2+a3+a4+a5+a6+a7+a8)	35,306,001	0	35,306,001	18,360,730	18,360,730	-16,945,271
a1) Fondo de Aportaciones para la Nómina Educativa y Gasto Operativo			0			0
a2) Fondo de Aportaciones para los Servicios de Salud			0			0
a3) Fondo de Aportaciones para la Infraestructura Social	21,303,525	0	21,303,525	11,184,415	11,184,415	-10,119,110
a4) Fondo de Aportaciones para el Fortalecimiento de los Municipios y de las Demarcaciones Territoriales del Distrito Federal	7,461,221	0	7,461,221	3,125,035	3,125,035	-4,336,186
a5) Fondo de Aportaciones Múltiples			0			0
a6) Fondo de Aportaciones para la Educación Tecnológica y de Adultos			0			0
a7) Fondo de Aportaciones para la Seguridad Pública de los Estados y del Distrito Federal			0			0
a8) Fondo de Aportaciones para el Fortalecimiento de las Entidades Federativas	6,541,255	0	6,541,255	4,051,280	4,051,280	-2,489,975
B. Convenios (B=b1+b2+b3+b4)	0	0	0	754,155	754,155	754,155
b1) Convenios de Protección Social en Salud			0			0
b2) Convenios de Descentralización			0			0
b3) Convenios de Reasignación			0			0
b4) Otros Convenios y Subsidios	0	0	0	754,155	754,155	754,155
C. Fondos Distintos de Aportaciones (C=c1+c2)	0	0	0	0	0	0
c1) Fondo para Entidades Federativas y Municipios Productores de Hidrocarburos			0			0
c2) Fondo Minero			0			0
D. Transferencias, Asignaciones, Subsidios y Subvenciones, y Pensiones y Jubilaciones			0			0
E. Otras Transferencias Federales Etiquetadas			0			0
II. Total de Transferencias Federales Etiquetadas (II = A + B + C + D + E)	35,306,001	0	35,306,001	19,114,885	19,114,885	-16,191,116
III. Ingresos Derivados de Financiamientos (III = A)	0	0	0	0	0	0
A. Ingresos Derivados de Financiamientos			0			0

MUNICIPIO DE MORELOS MICHOACAN (a)
 Estado Analítico de Ingresos Detallado - LDF
 Del 1 de Enero al 30 de Junio de 2024 (b)
 (PESOS)

Concepto (c)	Ingreso					Diferencia (e)
	Estimado (d)	Ampliaciones/ (Reducciones)	Modificado	Devengado	Recaudado	
IV. Total de Ingresos (IV = I + II + III)	68,159,353	0	68,159,353	38,740,556	38,740,556	-29,418,797
Datos Informativos						
1. Ingresos Derivados de Financiamientos con Fuente de Pago de Ingresos de Libre Disposición			0			0
2. Ingresos Derivados de Financiamientos con Fuente de Pago de Transferencias Federales Etiquetadas			0			0
3. Ingresos Derivados de Financiamientos (3 = 1 + 2)		0	0		0	0

DRA. XOCHITL CAMPOS GONZALEZ
 PRESIDENTA MUNICIPAL

DR. APOLO JIMENEZ MARTINEZ
 SINDICO MUNICIPAL

C.P. MARIA ARACELI GARCIA ESCOBEDO
 ENCARGADA DEL DESPACHO DE TESORERA MUNICIPAL

ING. JOSÉ ALVAREZ MARTINEZ
 CONTRALOR MUNICIPAL



MUNICIPIO DE MORELOS MICHOACAN (a)						
Estado Analítico del Ejercicio del Presupuesto de Egresos Detallado - LDF						
Clasificación por Objeto del Gasto (Capítulo y Concepto)						
Del 1 de Enero al 30 de Junio de 2024 (b)						
(PESOS)						
Concepto (c)	Egresos					Subejercicio (e)
	Aprobado (d)	Ampliaciones/ (Reducciones)	Modificado	Devengado	Pagado	
I. Gasto No Etiquetado (I=A+B+C+D+E+F+G+H+I)	32,853,352	-71,216	32,782,136	15,756,105	15,756,105	17,026,030
A. Servicios Personales (A=a1+a2+a3+a4+a5+a6+a7)	18,341,383	-936,861	17,404,502	7,582,095	7,582,095	9,822,407
a1) Remuneraciones al Personal de Carácter Permanente	15,644,948	-979,835	14,665,113	7,433,842	7,433,842	7,231,271
a2) Remuneraciones al Personal de Carácter Transitorio	760,000	96,770	856,770	126,039	126,039	730,731
a3) Remuneraciones Adicionales y Especiales	1,936,435	-53,816	1,882,619	22,214	22,214	1,880,405
a4) Seguridad Social			0			0
a5) Otras Prestaciones Sociales y Económicas			0			0
a6) Previsiones			0			0
a7) Pago de Estímulos a Servidores Públicos			0			0
B. Materiales y Suministros (B=b1+b2+b3+b4+b5+b6+b7+b8+b9)	3,185,524	-316,106	2,869,418	2,202,066	2,202,066	667,352
b1) Materiales de Administración, Emisión de Documentos y Artículos Oficiales	248,238	23,049	271,287	249,594	249,594	21,693
b2) Alimentos y Utensilios	231,000	-116,968	114,032	87,544	87,544	26,487
b3) Materias Primas y Materiales de Producción y Comercialización	2,000	0	2,000	0	0	2,000
b4) Materiales y Artículos de Construcción y de Reparación	323,500	-79,390	244,110	134,818	134,818	109,292
b5) Productos Químicos, Farmacéuticos y de Laboratorio	914,400	-441,992	472,408	126,549	126,549	345,859
b6) Combustibles, Lubricantes y Aditivos	1,022,901	275,690	1,298,591	1,245,957	1,245,957	52,634
b7) Vestuario, Blancos, Prendas de Protección y Artículos Deportivos	188,000	-38,481	149,519	19,487	19,487	130,031
b8) Materiales y Suministros Para Seguridad			0			0
b9) Herramientas, Refacciones y Accesorios Menores	255,485	61,986	317,472	338,116	338,116	-20,644
C. Servicios Generales (C=c1+c2+c3+c4+c5+c6+c7+c8+c9)	6,272,670	289,214	6,561,884	2,763,062	2,763,062	3,798,822
c1) Servicios Básicos	260,541	45,409	305,949	166,108	166,108	139,841
c2) Servicios de Arrendamiento	1,104,000	261,944	1,365,944	744,715	744,715	621,229
c3) Servicios Profesionales, Científicos, Técnicos y Otros Servicios	601,511	68,022	669,533	102,666	102,666	566,868
c4) Servicios Financieros, Bancarios y Comerciales	28,800	400	29,200	6,296	6,296	22,904
c5) Servicios de Instalación, Reparación, Mantenimiento y Conservación	463,629	112,417	576,046	327,628	327,628	248,417
c6) Servicios de Comunicación Social y Publicidad	140,000	-88,000	72,000	13,600	13,600	58,400
c7) Servicios de Traslado y Viáticos	198,618	-50,992	147,625	38,775	38,775	108,850
c8) Servicios Oficiales	2,296,000	-47,490	2,248,510	1,122,082	1,122,082	1,126,428
c9) Otros Servicios Generales	1,179,571	-32,495	1,147,077	241,192	241,192	905,885
D. Transferencias, Asignaciones, Subsidios y Otras Ayudas (D=d1+d2+d3+d4+d5+d6+d7+d8+d9)	4,283,775	843,160	5,126,935	3,166,486	3,166,486	1,960,449
d1) Transferencias Internas y Asignaciones al Sector Público			0			0
d2) Transferencias al Resto del Sector Público			0			0
d3) Subsidios y Subvenciones	2,513,000	244,635	2,757,635	1,378,043	1,378,043	1,379,592
d4) Ayudas Sociales	1,770,775	598,525	2,369,300	1,788,443	1,788,443	580,857
d5) Pensiones y Jubilaciones			0			0
d6) Transferencias a Fideicomisos, Mandatos y Otros Análogos			0			0
d7) Transferencias a la Seguridad Social			0			0
d8) Donativos			0			0
d9) Transferencias al Exterior			0			0
E. Bienes Muebles, Inmuebles e Intangibles (E=e1+e2+e3+e4+e5+e6+e7+e8+e9)	0	49,397	49,397	42,397	42,397	7,000
e1) Mobiliario y Equipo de Administración	0	49,397	49,397	42,397	42,397	7,000
e2) Mobiliario y Equipo Educativo y Recreativo			0			0
e3) Equipo e Instrumental Médico y de Laboratorio			0			0
e4) Vehículos y Equipo de Transporte			0			0
e5) Equipo de Defensa y Seguridad			0			0
e6) Maquinaria, Otros Equipos y Herramientas			0			0
e7) Activos Biológicos			0			0
e8) Bienes Inmuebles			0			0
e9) Activos Intangibles			0			0
F. Inversión Pública (F=f1+f2+f3)	50,000	0	50,000	0	0	50,000
f1) Obra Pública en Bienes de Dominio Público	50,000	0	50,000	0	0	50,000
f2) Obra Pública en Bienes Propios			0			0
f3) Proyectos Productivos y Acciones de Fomento			0			0
G. Inversiones Financieras y Otras Provisiones (G=g1+g2+g3+g4+g5+g6+g7)	0	0	0	0	0	0
g1) Inversiones Para el Fomento de Actividades Productivas			0			0
g2) Acciones y Participaciones de Capital			0			0
g3) Compra de Títulos y Valores			0			0
g4) Concesión de Préstamos			0			0
g5) Inversiones en Fideicomisos, Mandatos y Otros Análogos			0			0
g6) Fideicomiso de Desastres Naturales (Informativo)			0			0
g7) Otras Inversiones Financieras			0			0
g8) Provisiones para Contingencias y Otras Erogaciones Especiales			0			0
H. Participaciones y Aportaciones (H=h1+h2+h3)	0	0	0	0	0	0
h1) Participaciones			0			0
h2) Aportaciones			0			0
h3) Convenios			0			0
I. Deuda Pública (I=i1+i2+i3+i4+i5+i6+i7)	720,000	0	720,000	0	0	720,000
i1) Amortización de la Deuda Pública			0			0
i2) Intereses de la Deuda Pública			0			0
i3) Comisiones de la Deuda Pública			0			0
i4) Gastos de la Deuda Pública			0			0
i5) Costo por Coberturas			0			0
i6) Apoyos Financieros			0			0
i7) Adeudos de Ejercicios Fiscales Anteriores (ADEFAS)	720,000	0	720,000	0	0	720,000

MUNICIPIO DE MORELOS MICHOACAN (a)
 Estado Analítico del Ejercicio del Presupuesto de Egresos Detallado - LDF
 Clasificación por Objeto del Gasto (Capítulo y Concepto)
 Del 1 de Enero al 30 de Junio de 2024 (b)
 (PESOS)

Concepto (c)	Egresos					Subejercicio (e)
	Aprobado (d)	Ampliaciones/ (Reducciones)	Modificado	Devengado	Pagado	
II. Gasto Etiquetado (II=A+B+C+D+E+F+G+H+I)	35,306,001	249,207	35,555,208	15,060,275	15,060,275	20,494,933
A. Servicios Personales (A=a1+a2+a3+a4+a5+a6+a7)	5,123,805	-1,095,009	4,028,796	2,128,810	2,128,810	1,899,986
a1) Remuneraciones al Personal de Carácter Permanente	4,561,161	-1,000,000	3,561,161	1,915,278	1,915,278	1,845,883
a2) Remuneraciones al Personal de Carácter Transitorio	0	138,000	138,000	205,000	205,000	-67,000
a3) Remuneraciones Adicionales y Especiales	562,643	-233,009	329,634	8,532	8,532	321,102
a4) Seguridad Social	0	0	0	0	0	0
a5) Otras Prestaciones Sociales y Económicas	0	0	0	0	0	0
a6) Previsiones	0	0	0	0	0	0
a7) Pago de Estímulos a Servidores Públicos	0	0	0	0	0	0
B. Materiales y Suministros (B=b1+b2+b3+b4+b5+b6+b7+b8+b9)	1,249,735	80,943	1,330,678	499,732	499,732	830,946
b1) Materiales de Administración, Emisión de Documentos y Artículos Oficiales	51,588	10,710	62,298	17,304	17,304	44,994
b2) Alimentos y Utensilios	20,747	-5,000	15,747	28,150	28,150	-12,403
b3) Materias Primas y Materiales de Producción y Comercialización	0	0	0	0	0	0
b4) Materiales y Artículos de Construcción y de Reparación	200,400	295,000	495,400	80,939	80,939	414,461
b5) Productos Químicos, Farmacéuticos y de Laboratorio	36,000	-9,667	26,333	6,039	6,039	20,264
b6) Combustibles, Lubricantes y Aditivos	550,000	-300,981	249,019	245,516	245,516	3,503
b7) Vestuario, Blancos, Prendas de Protección y Artículos Deportivos	101,000	94,013	195,013	58,930	58,930	138,084
b8) Materiales y Suministros Para Seguridad	70,000	-6,102	63,898	0	0	63,898
b9) Herramientas, Refacciones y Accesorios Menores	220,000	3,000	223,000	64,855	64,855	158,145
C. Servicios Generales (C=c1+c2+c3+c4+c5+c6+c7+c8+c9)	1,952,991	1,289,051	3,242,042	870,541	870,541	2,351,501
c1) Servicios Básicos	865,272	1,007,728	1,873,000	612,038	612,038	1,260,962
c2) Servicios de Arrendamiento	0	5,000	5,000	25,000	25,000	-20,000
c3) Servicios Profesionales, Científicos, Técnicos y Otros Servicios	811,186	0	811,186	0	0	811,186
c4) Servicios Financieros, Bancarios y Comerciales	9,000	35,523	44,523	34,118	34,118	10,405
c5) Servicios de Instalación, Reparación, Mantenimiento y Conservación	144,165	77,000	221,165	91,111	91,111	130,054
c6) Servicios de Comunicación Social y Publicidad	0	0	0	0	0	0
c7) Servicios de Traslado y Viáticos	83,907	-77,000	6,907	0	0	6,907
c8) Servicios Oficiales	0	0	0	0	0	0
c9) Otros Servicios Generales	39,460	220,800	260,260	108,274	108,274	151,986
D. Transferencias, Asignaciones, Subsidios y Otras Ayudas (D=d1+d2+d3+d4+d5+d6+d7+d8+d9)	0	0	0	0	0	0
d1) Transferencias Internas y Asignaciones al Sector Público	0	0	0	0	0	0
d2) Transferencias al Resto del Sector Público	0	0	0	0	0	0
d3) Subsidios y Subvenciones	0	0	0	0	0	0
d4) Ayudas Sociales	0	0	0	0	0	0
d5) Pensiones y Jubilaciones	0	0	0	0	0	0
d6) Transferencias a Fideicomisos, Mandatos y Otros Análogos	0	0	0	0	0	0
d7) Transferencias a la Seguridad Social	0	0	0	0	0	0
d8) Donativos	0	0	0	0	0	0
d9) Transferencias al Exterior	0	0	0	0	0	0
E. Bienes Muebles, Inmuebles e Intangibles (E=e1+e2+e3+e4+e5+e6+e7+e8+e9)	170,000	-4,778	165,222	19,967	19,967	145,255
e1) Mobiliario y Equipo de Administración	120,000	7,000	127,000	6,745	6,745	120,255
e2) Mobiliario y Equipo Educativo y Recreativo	0	0	0	0	0	0
e3) Equipo e Instrumental Médico y de Laboratorio	50,000	-25,000	25,000	0	0	25,000
e4) Vehículos y Equipo de Transporte	0	0	0	0	0	0
e5) Equipo de Defensa y Seguridad	0	4,872	4,872	4,872	4,872	0
e6) Maquinaria, Otros Equipos y Herramientas	0	8,350	8,350	8,350	8,350	0
e7) Activos Biológicos	0	0	0	0	0	0
e8) Bienes Inmuebles	0	0	0	0	0	0
e9) Activos Intangibles	0	0	0	0	0	0
F. Inversión Pública (F=f1+f2+f3)	26,809,470	-1,000	26,808,470	11,541,225	11,541,225	15,267,245
f1) Obra Pública en Bienes de Dominio Público	26,809,470	-1,000	26,808,470	11,541,225	11,541,225	15,267,245
f2) Obra Pública en Bienes Propios	0	0	0	0	0	0
f3) Proyectos Productivos y Acciones de Fomento	0	0	0	0	0	0
G. Inversiones Financieras y Otras Provisiones (G=g1+g2+g3+g4+g5+g6+g7)	0	0	0	0	0	0
g1) Inversiones Para el Fomento de Actividades Productivas	0	0	0	0	0	0
g2) Acciones y Participaciones de Capital	0	0	0	0	0	0
g3) Compra de Títulos y Valores	0	0	0	0	0	0
g4) Concesión de Préstamos	0	0	0	0	0	0
g5) Inversiones en Fideicomisos, Mandatos y Otros Análogos	0	0	0	0	0	0
Fideicomiso de Desastres Naturales (Informativo)	0	0	0	0	0	0
g6) Otras Inversiones Financieras	0	0	0	0	0	0
g7) Provisiones para Contingencias y Otras Erogaciones Especiales	0	0	0	0	0	0
H. Participaciones y Aportaciones (H=h1+h2+h3)	0	0	0	0	0	0
h1) Participaciones	0	0	0	0	0	0
h2) Aportaciones	0	0	0	0	0	0
h3) Convenios	0	0	0	0	0	0
I. Deuda Pública (I=i1+i2+i3+i4+i5+i6+i7)	0	0	0	0	0	0
i1) Amortización de la Deuda Pública	0	0	0	0	0	0
i2) Intereses de la Deuda Pública	0	0	0	0	0	0
i3) Comisiones de la Deuda Pública	0	0	0	0	0	0
i4) Gastos de la Deuda Pública	0	0	0	0	0	0
i5) Costo por Coberturas	0	0	0	0	0	0
i6) Apoyos Financieros	0	0	0	0	0	0
i7) Adeudos de Ejercicios Fiscales Anteriores (ADEFAS)	0	0	0	0	0	0
III. Total de Egresos (III=I+II)	68,159,353	77,995	68,337,344	30,816,380	30,816,380	37,520,964

ACCIONES QUE TRANSFORMAN
 PRESIDENCIA MUNICIPAL
 H. AYUNTAMIENTO
 MORELOS, MICH.
 2021-2024

DRA. XOCHITL CAMPOS GONZÁLEZ
 PRESIDENTA MUNICIPAL

C.P. MARIA ARACELI GARCÍA ESCOBEDO
 ENCARGADA DEL DESPACHO DE TESORERA MUNICIPAL

ACCIONES QUE TRANSFORMAN
 SINDICATURA MUNICIPAL
 H. AYUNTAMIENTO
 MORELOS, MICH.
 2021-2024

DR. APOLO JIMÉNEZ MARTÍNEZ
 SINDICO MUNICIPAL

ING. JOSÉ ALVARO MARTÍNEZ
 CONTRALOR MUNICIPAL
 H. AYUNTAMIENTO
 MORELOS, MICH.
 2021-2024

MUNICIPIO DE MORELOS MICHOACAN (a)
Estado Analítico del Ejercicio del Presupuesto de Egresos Detallado - LDF
Clasificación Administrativa
Del 1 de Enero al 30 de Junio de 2024 (b)
(PESOS)

Concepto (c)	Egresos					Subejercicio (e)
	Aprobado (d)	Ampliaciones/ (Reducciones)	Modificado	Devengado	Pagado	
I. Gasto No Etiquetado (I=A+B+C+D+E+F+G+H)	32,853,352	-71,216	32,782,136	15,756,105	15,756,105	17,026,030
Presidencia	7,348,551	305,087	7,653,639	4,119,297	4,119,297	3,534,342
Sindicatura	996,545	34,345	1,030,890	543,134	543,134	487,756
Secretaría	1,172,065	77,779	1,249,844	695,002	695,002	554,842
Tesorería	2,920,142	-35,113	2,885,029	831,058	831,058	2,053,971
Contraloría	843,400	24,334	867,734	349,315	349,315	518,420
Dirección de Urbanismo y Obras Públicas	2,128,277	21,697	2,149,975	854,018	854,018	1,295,956
Dirección de Desarrollo Social	3,314,587	-621,578	2,693,009	1,045,736	1,045,736	1,647,273
Oficialía Mayor	3,927,203	236,091	4,163,295	2,757,897	2,757,897	1,405,398
Dirección de Desarrollo Rural	932,236	174,649	1,106,885	281,644	281,644	825,242
Siterma DIF Municipal	2,465,965	-323,492	2,142,473	1,193,454	1,193,454	949,019
Regidores del Ayuntamiento	2,311,049	80,810	2,391,859	1,008,601	1,008,601	1,383,258
Dirección de Seguridad Pública	0	0	0	0	0	0
Cultura y Deporte	411,787	13,181	424,968	146,166	146,166	278,802
SERVICIOS PÚBLICOS MUNICIPALES	3,200,902	-201,882	2,999,019	1,450,414	1,450,414	1,548,605
TRANSPARENCIA	565,826	11,731	577,558	93,080	93,080	484,478
MIGRANTE	314,815	-54,397	260,418	139,412	139,412	121,006
PROTECCION CIVIL	0	185,542	185,542	247,879	247,879	-62,337
II. Gasto Etiquetado (II=A+B+C+D+E+F+G+H)	35,306,001	249,207	35,555,208	15,060,275	15,060,275	20,494,933
Presidencia	0	0	0	0	0	0
Sindicatura	0	0	0	0	0	0
Secretaría	0	0	0	0	0	0
Tesorería	0	0	0	0	0	0
Contraloría	0	0	0	0	0	0
Dirección de Urbanismo y Obras Públicas	27,844,780	0	27,844,780	11,541,712	11,541,712	16,303,068
Dirección de Desarrollo Social	0	0	0	0	0	0
Oficialía Mayor	0	1,355,000	1,355,000	0	0	1,355,000
Dirección de Desarrollo Rural	0	194,207	194,207	290,873	290,873	-96,666
Siterma DIF Municipal	0	0	0	0	0	0
Regidores del Ayuntamiento	0	0	0	0	0	0
Dirección de Seguridad Pública	5,528,988	-1,300,000	4,228,988	2,460,293	2,460,293	1,768,695
Cultura y Deporte	0	0	0	0	0	0
SERVICIOS PÚBLICOS MUNICIPALES	1,091,339	0	1,091,339	710,268	710,268	381,071
TRANSPARENCIA	0	0	0	0	0	0
MIGRANTE	0	0	0	0	0	0
PROTECCION CIVIL	840,894	0	840,894	57,129	57,129	783,765
III. Total de Egresos (III = I + II)	68,159,353	177,991	68,337,344	30,816,380	30,816,380	37,520,964

ACCIONES QUE TRANSFORMAN
 H. AYUNTAMIENTO
 MORELOS, MICH.
 2021-2024

DRA. XOCHITL CAMPOS GONZALEZ
 PRESIDENTA MUNICIPAL
 2021-2024

ACCIONES QUE TRANSFORMAN
 H. AYUNTAMIENTO
 MORELOS, MICH.
 2021-2024

ACCIONES QUE TRANSFORMAN
 H. AYUNTAMIENTO
 MORELOS, MICH.
 2021-2024

DR. APOLO JIMENEZ MARTINEZ
 SINDICO MUNICIPAL

SINDICATURA MUNICIPAL
 H. AYUNTAMIENTO
 MORELOS, MICH.
 2021-2024

ING. JOSÉ ALVAREZ MARTÍNEZ
 CONTRALOR MUNICIPAL

ACCIONES QUE TRANSFORMAN
 H. AYUNTAMIENTO
 MORELOS, MICH.
 2021-2024

MUNICIPIO DE MORELOS MICHOACAN (a)
Estado Analítico del Ejercicio del Presupuesto de Egresos Detallado - LDF
Clasificación Funcional (Finalidad y Función)
Del 1 de Enero al 30 de Junio de 2024 (b)
(PESOS)

Concepto (c)	Egresos					Subejercicio (e)
	Aprobado (d)	Ampliaciones/ (Reducciones)	Modificado	Devengado	Pagado	
I. Gasto No Etiquetado (I=A+B+C+D)	32,853,352	-71,216	32,782,136	15,756,105	15,756,105	17,026,030
A. Gobierno (A=a1+a2+a3+a4+a5+a6+a7+a8)	27,938,652	-236,268	27,702,384	13,401,096	13,401,096	14,301,288
a1) Legislación	37,000	0	37,000	0	0	37,000
a2) Justicia			0			0
a3) Coordinación de la Política de Gobierno	27,901,652	-236,268	27,665,384	13,401,096	13,401,096	14,264,288
a4) Relaciones Exteriores			0			0
a5) Asuntos Financieros y Hacendarios			0			0
a6) Seguridad Nacional			0			0
a7) Asuntos de Orden Público y de Seguridad Interior			0			0
a8) Otros Servicios Generales			0			0
B. Desarrollo Social (B=b1+b2+b3+b4+b5+b6+b7)	4,758,700	165,052	4,923,752	2,355,009	2,355,009	2,568,743
b1) Protección Ambiental			0			0
b2) Vivienda y Servicios a la Comunidad	1,415,500	36,950	1,452,450	326,212	326,212	1,126,238
b3) Salud	0	185,542	185,542	247,879	247,879	-62,337
b4) Recreación, Cultura y Otras Manifestaciones Sociales			0			0
b5) Educación			0			0
b6) Protección Social	3,293,200	-57,440	3,235,760	1,780,918	1,780,918	1,454,842
b7) Otros Asuntos Sociales	50,000	0	50,000	0	0	50,000
C. Desarrollo Económico (C=c1+c2+c3+c4+c5+c6+c7+c8+c9)	156,000	0	156,000	0	0	156,000
c1) Asuntos Económicos, Comerciales y Laborales en General			0			0
c2) Agropecuaria, Silvicultura, Pesca y Caza	156,000	0	156,000	0	0	156,000
c3) Combustibles y Energía			0			0
c4) Minería, Manufacturas y Construcción			0			0
c5) Transporte			0			0
c6) Comunicaciones			0			0
c7) Turismo			0			0
c8) Ciencia, Tecnología e Innovación			0			0
c9) Otras Industrias y Otros Asuntos Económicos			0			0
D. Otras No Clasificadas en Funciones Anteriores (D=d1+d2+d3+d4)	0	0	0	0	0	0
d1) Transacciones de la Deuda Pública / Costo Financiero de la Deuda			0			0
d2) Transferencias, Participaciones y Aportaciones Entre Diferentes Niveles y Ordenes de Gobierno			0			0
d3) Saneamiento del Sistema Financiero			0			0
d4) Adeudos de Ejercicios Fiscales Anteriores			0			0
II. Gasto Etiquetado (II=A+B+C+D)	35,306,001	249,207	35,555,208	15,060,275	15,060,275	20,494,933
A. Gobierno (A=a1+a2+a3+a4+a5+a6+a7+a8)	6,564,298	-1,045,793	5,518,505	2,751,166	2,751,166	2,767,339
a1) Legislación			0			0
a2) Justicia			0			0
a3) Coordinación de la Política de Gobierno	6,564,298	-1,045,793	5,518,505	2,751,166	2,751,166	2,767,339
a4) Relaciones Exteriores			0			0
a5) Asuntos Financieros y Hacendarios			0			0
a6) Seguridad Nacional			0			0
a7) Asuntos de Orden Público y de Seguridad Interior			0			0
a8) Otros Servicios Generales			0			0
B. Desarrollo Social (B=b1+b2+b3+b4+b5+b6+b7)	28,741,703	1,295,000	30,036,703	12,309,109	12,309,109	17,727,594
b1) Protección Ambiental			0			0
b2) Vivienda y Servicios a la Comunidad	27,900,809	1,295,000	29,195,809	12,251,980	12,251,980	16,943,829
b3) Salud	840,894	0	840,894	57,129	57,129	783,765
b4) Recreación, Cultura y Otras Manifestaciones Sociales			0			0
b5) Educación			0			0
b6) Protección Social			0			0
b7) Otros Asuntos Sociales			0			0
C. Desarrollo Económico (C=c1+c2+c3+c4+c5+c6+c7+c8+c9)	0	0	0	0	0	0
c1) Asuntos Económicos, Comerciales y Laborales en General			0			0
c2) Agropecuaria, Silvicultura, Pesca y Caza			0			0
c3) Combustibles y Energía			0			0
c4) Minería, Manufacturas y Construcción			0			0
c5) Transporte			0			0
c6) Comunicaciones			0			0
c7) Turismo			0			0
c8) Ciencia, Tecnología e Innovación			0			0
c9) Otras Industrias y Otros Asuntos Económicos			0			0

MUNICIPIO DE MORELOS MICHOACAN (a)
 Estado Analítico del Ejercicio del Presupuesto de Egresos Detallado - LDF
 Clasificación Funcional (Finalidad y Función)
 Del 1 de Enero al 30 de Junio de 2024 (b)
 (PESOS)

Concepto (c)	Egresos					Subejercicio (e)
	Aprobado (d)	Ampliaciones/ (Reducciones)	Modificado	Devengado	Pagado	
D. Otras No Clasificadas en Funciones Anteriores (D=d1+d2+d3+d4)		0	0	0	0	0
d1) Transacciones de la Deuda Publica / Costo Financiero de la Deuda			0			0
d2) Transferencias, Participaciones y Aportaciones Entre Diferentes Niveles y Ordenes de Gobierno			0			0
d3) Saneamiento del Sistema Financiero			0			0
d4) Adeudos de Ejercicios Fiscales Anteriores			0			0
III. Total de Egresos (III = I + II)		177,991	68,337,344	30,816,380	30,816,380	37,520,964

ACCIONES QUE TRANSFORMAN
 H. AYUNTAMIENTO
 MORELOS, MICH.
 2021-2024

DRA. XOCHITL CAMPOS GONZALEZ
 PRESIDENTA MUNICIPAL

ACCIONES QUE TRANSFORMAN
 H. AYUNTAMIENTO
 MORELOS, MICH.
 2021-2024

DR. APOLO JIMENEZ MARTINEZ
 SINDICO MUNICIPAL

C.P. MARIA ARACELI GARCIA ESCOBEDO
 ENCARGADA DEL DESPACHO DE TESORERA MUNICIPAL

ING. JOSÉ ALVAREZ MARTINEZ
 CONTRALOR MUNICIPAL

ACCIONES QUE TRANSFORMAN
 H. AYUNTAMIENTO
 MORELOS, MICH.
 2021-2024

MUNICIPIO DE MORELOS MICHOACAN (a)
Estado Analítico del Ejercicio del Presupuesto de Egresos Detallado - LDF
Clasificación de Servicios Personales por Categoría
Del 1 de Enero al 30 de Junio de 2024 (b)
(PESOS)

Concepto (c)	Egresos					Subejercicio (e)
	Aprobado (d)	Ampliaciones/ (Reducciones)	Modificado	Devengado	Pagado	
I. Gasto No Etiquetado (I=A+B+C+D+E+F)	18,341,383	-936,881	17,404,502	7,582,095	7,582,095	9,822,407
A. Personal Administrativo y de Servicio Público	18,341,383	-936,881	17,404,502	7,582,095	7,582,095	9,822,407
B. Magisterio			0			0
C. Servicios de Salud (C=c1+c2)	0	0	0	0	0	0
c1) Personal Administrativo			0			0
c2) Personal Médico, Paramédico y afin			0			0
D. Seguridad Pública			0			0
E. Gastos asociados a la implementación de nuevas leyes federales o reformas a las mismas (E = e1 + e2)	0	0	0	0	0	0
e1) Nombre del Programa o Ley 1			0			0
e2) Nombre del Programa o Ley 2			0			0
F. Sentencias laborales definitivas			0			0
II. Gasto Etiquetado (II=A+B+C+D+E+F)	5,123,805	-1,095,009	4,028,796	2,128,810	2,128,810	1,899,986
A. Personal Administrativo y de Servicio Público			0			0
B. Magisterio			0			0
C. Servicios de Salud (C=c1+c2)	0	0	0	0	0	0
c1) Personal Administrativo			0			0
c2) Personal Médico, Paramédico y afin			0			0
D. Seguridad Pública	5,123,805	-1,095,009	4,028,796	2,128,810	2,128,810	1,899,986
E. Gastos asociados a la implementación de nuevas leyes federales o reformas a las mismas (E = e1 + e2)	0	0	0	0	0	0
e1) Nombre del Programa o Ley 1			0			0
e2) Nombre del Programa o Ley 2			0			0
F. Sentencias laborales definitivas			0			0
III. Total del Gasto en Servicios Personales (III = I + II)	23,465,188	-2,031,890	21,433,298	9,710,905	9,710,905	11,722,393

PRESIDENCIA MUNICIPAL
H. AYUNTAMIENTO

DRA. XOCHITL CAMPOS GONZÁLEZ
PRESIDENTA MUNICIPAL

C.P. MARIA ARACELI GARCÍA ESCOBEDO
ENCARGADA DEL DESPACHO DE TESORERA MUNICIPAL

TESORERIA MUNICIPAL
H. AYUNTAMIENTO
MORELOS, MICH.
2021-2024

DR. APOLO JIMENEZ MARTINEZ
SINDICO MUNICIPAL

ING. JOSÉ ALVAREZ MARTINEZ
CONTRALOR MUNICIPAL

CONTRALORIA MUNICIPAL
H. AYUNTAMIENTO
MORELOS, MICH.
2021-2024

MUNICIPIO DE MORELOS MICHOACAN (a)
Proyecciones de Ingresos - LDF
(PESOS)
(CIFRAS NOMINALES)

Concepto (b)	Año en Cuestión 2024 (de iniciativa de Ley) (c)	2025(d)	2026 (d)	2027 (d)	2028 (d)	2029 (d)
1. Ingresos de Libre Disposición (1=A+B+C+D+E+F+G+H+I+J+K+L)	34,764,418	36,328,817	37,527,668	38,766,081	0	0
A. Impuestos	3,603,938	3,766,115	3,890,397	4,018,780	0	0
B. Cuotas y Aportaciones de Seguridad Social	0	0	0	0	0	0
C. Contribuciones de Mejoras	0	0	0	0	0	0
D. Derechos	2,023,750	2,114,819	2,184,608	2,256,700	0	0
E. Productos	53,322	55,721	57,560	59,460	0	0
F. Aprovechamientos	217,907	227,713	235,227	242,990	0	0
G. Ingresos por Venta de Bienes y Prestación de Servicios	1,911,066	1,997,064	2,062,967	2,131,045	0	0
H. Participaciones	26,954,435	28,167,385	29,096,908	30,057,106	0	0
I. Incentivos Derivados de la Colaboración Fiscal	0	0	0	0	0	0
J. Transferencias y Asignaciones	0	0	0	0	0	0
K. Convenios	0	0	0	0	0	0
L. Otros Ingresos de Libre Disposición	0	0	0	0	0	0
2. Transferencias Federales Etiquetadas (2=A+B+C+D+E)	35,306,001	36,894,771	38,112,298	39,370,004	0	0
A. Aportaciones	35,306,001	36,894,771	38,112,298	39,370,004	0	0
B. Convenios	0	0	0	0	0	0
C. Fondos Distintos de Aportaciones	0	0	0	0	0	0
D. Transferencias, Asignaciones, Subsidios y Subvenciones, y Pensiones y Jubilaciones	0	0	0	0	0	0
E. Otras Transferencias Federales Etiquetadas	0	0	0	0	0	0
3. Ingresos Derivados de Financiamientos (3=A)	0	0	0	0	0	0
A. Ingresos Derivados de Financiamientos	0	0	0	0	0	0
4. Total de Ingresos Proyectados (4=1+2+3)	70,070,419	73,223,588	75,639,966	78,136,085	0	0
Datos Informativos						
1. Ingresos Derivados de Financiamientos con Fuente de Pago de Recursos de Libre Disposición	0	0	0	0	0	0
2. Ingresos derivados de Financiamientos con Fuente de Pago de Transferencias Federales Etiquetadas	0	0	0	0	0	0
3. Ingresos Derivados de Financiamiento (3=1+2)	0	0	0	0	0	0

DRA. XOCHITL CAMPOS GONZALEZ
PRESIDENTA MUNICIPAL

C.P. MARIA ARACELI GARCIA ESCOBEDO
ENCARGADA DEL DESPACHO DE TESORERIA MUNICIPAL

DR. APOLO JIMENEZ MARTINEZ
SINDICO MUNICIPAL

ING. JOSÉ ALVAREZ MARTINEZ
CONTRALOR MUNICIPAL



MUNICIPIO DE MORELOS MICHOACAN (a)						
Proyecciones de Egresos - LDF						
(PESOS)						
(CIFRAS NOMINALES)						
Concepto (b)	Año en Cuestión					
	2024 (de proyecto de presupuesto) (c)	2025(d)	2026 (d)	2027 (d)	2028 (d)	2029 (d)
1. Gasto No Etiquetado (1=A+B+C+D+E+F+G+H+I)	32,853,352	34,496,020	0	0	0	0
A. Servicios Personales	18,341,383	19,258,452	0	0	0	0
B. Materiales y Suministros	3,185,524	3,344,800	0	0	0	0
C. Servicios Generales	6,272,670	6,586,304	0	0	0	0
D. Transferencias, Asignaciones, Subsidios y Otras Ayudas	4,283,775	4,497,964	0	0	0	0
E. Bienes Muebles, Inmuebles e Intangibles	0	0	0	0	0	0
F. Inversión Pública	50,000	52,500	0	0	0	0
G. Inversiones Financieras y Otras Provisiones	0	0	0	0	0	0
H. Participaciones y Aportaciones	0	0	0	0	0	0
I. Deuda Pública	720,000	756,000	0	0	0	0
2. Gasto Etiquetado (2=A+B+C+D+E+F+G+H+I)	35,306,001	37,071,301	0	0	0	0
A. Servicios Personales	5,123,805	5,379,995	0	0	0	0
B. Materiales y Suministros	1,249,735	1,312,222	0	0	0	0
C. Servicios Generales	1,952,991	2,050,641	0	0	0	0
D. Transferencias, Asignaciones, Subsidios y Otras Ayudas	0	0	0	0	0	0
E. Bienes Muebles, Inmuebles e Intangibles	170,000	178,500	0	0	0	0
F. Inversión Pública	26,809,470	28,149,944	0	0	0	0
G. Inversiones Financieras y Otras Provisiones	0	0	0	0	0	0
H. Participaciones y Aportaciones	0	0	0	0	0	0
I. Deuda Pública	0	0	0	0	0	0
3. Total de Egresos Proyectados (3 = 1 + 2)	68,159,353	71,567,321	0	0	0	0

DRA. XOCHITL CAMPOS GONZALEZ
PRESIDENTA MUNICIPAL

C.P. MARIA ARACELI GARCIA ESCOBEDO
ENCARGADA DEL DESPACHO DE TESORERIA MUNICIPAL



TESORERIA MUNICIPAL
H. AYUNTAMIENTO
MORELOS MICH.
2021-2024

DR. APOLO JIMENEZ MARTINEZ
SINDICO MUNICIPAL

ING. JOSE ALVAREZ MARTINEZ
CONTRALOR MUNICIPAL



CONTRALORIA MUNICIPAL
H. AYUNTAMIENTO
MORELOS, MICH.
2021-2024

MUNICIPIO DE MORELOS MICHOACAN (a)

Resultados de Ingresos - LDF

(PESOS)

Concepto (b)	2019 (c)	2020 (c)	2021 (c)	2022 (c)	2023 (c)	2024 (d)
1. Ingresos de Libre Disposición (1=A+B+C+D+E+F+G+H+I+J+K+L)	23,020,872	26,829,004	30,356,170	45,268,385	29,824,429	74,739,022
A. Impuestos	2,332,666	2,731,150	3,106,797	4,769,350	3,325,106	3,292,471
B. Cuotas y Aportaciones de Seguridad Social				0	0	
C. Contribuciones de Mejoras			0	0		
D. Derechos	1,175,908	1,662,877	1,174,136	2,080,387	1,812,502	559,582
E. Productos	201	0	47,508	53,199	11,381	13,557
F. Aprovechamientos	196,837	321,041	31,671	105,358	147,374	22,264
G. Ingresos por Venta de Bienes y Prestación de Servicios	0	0	0	117,736	235,471	52,205
H. Participaciones	19,315,261	22,113,936	25,996,058	38,142,356	24,292,595	70,798,943
I. Incentivos Derivados de la Colaboración Fiscal	0	0	0	0	0	0
J. Transferencias y Asignaciones	0	0	0	0	0	0
K. Convenios	0	0	0	0	0	0
L. Otros Ingresos de Libre Disposición	0	0	0	0	0	0
2. Transferencias Federales Etiquetadas (2=A+B+C+D+E)	19,732,847	26,323,384	34,371,116	49,888,465	31,034,698	5,723,780
A. Aportaciones	19,732,847	26,323,384	34,371,116	49,888,465	31,034,698	5,723,780
B. Convenios	0	0	0	0	0	0
C. Fondos Distintos de Aportaciones	0	0	0	0	0	0
D. Transferencias, Asignaciones, Subsidios y Subvenciones, y Pensiones y Jubilaciones	0	0	0	0	0	0
E. Otras Transferencias Federales Etiquetadas	0	0	0	0	0	0
3. Ingresos Derivados de Financiamientos (3=A)	0	0	0	0	0	0
A. Ingresos Derivados de Financiamientos	0	0	0	0	0	0
4. Total de Resultados de Ingresos (4=1+2+3)	42,753,719	53,152,388	64,727,286	95,156,850	60,859,127	80,462,802
Datos Informativos						
1. Ingresos Derivados de Financiamientos con Fuente de Pago de Recursos de Libre Disposición	0	0	0	0	0	0
2. Ingresos derivados de Financiamientos con Fuente de Pago de Transferencias Federales Etiquetadas	0	0	0	0	0	0
3. Ingresos Derivados de Financiamiento (3 = 1+2)	0	0	0	0	0	0

DRA. XOCHITL CAMPOS GONZALEZ
PRESIDENTA MUNICIPAL

C.P. MARIA ARACELI GARCIA ESCOBEDO
ENCARGADA DEL DESPACHO DE TESORERA MUNICIPAL

TESORERIA MUNICIPAL
H. AYUNTAMIENTO
MORELOS, MICH.
2021-2024

DR. APOLO JIMENEZ MARTINEZ
SINDICO MUNICIPAL

ING. JOSÉ ALVAREZ MARTINEZ
CONTRALOR MUNICIPAL

CONTRALORIA MUNICIPAL
H. AYUNTAMIENTO
MORELOS, MICH.
2021 = 2024

MUNICIPIO DE MORELOS MICHOACAN (a)						
Resultados de Egresos - LDF						
(PESOS)						
Concepto (b)	2019 (c)	2020 (c)	2021 (c)	2022 (c)	2023 (c)	2024 (d)
1. Gasto No Etiquetado (1=A+B+C+D+E+F+G+H+I)	27,654,048	15,893,147	0	0	23,933,202	0
A. Servicios Personales	12,326,639	8,583,748			14,009,814	
B. Materiales y Suministros	3,416,310	2,421,934			4,960,623	
C. Servicios Generales	3,494,173	1,328,630			672,950	
D. Transferencias, Asignaciones, Subsidios y Otras Ayudas	4,199,208	3,328,886			4,285,615	
E. Bienes Muebles, Inmuebles e Intangibles	38,600	229,949			4,200	
F. Inversión Pública	4,179,118	0			0	
G. Inversiones Financieras y Otras Provisiones	0	0			0	
H. Participaciones y Aportaciones	0	0			0	
I. Deuda Pública	0	0			0	
2. Gasto Etiquetado (2=A+B+C+D+E+F+G+H+I)	24,304,039	14,884,914	0	0	34,514,735	0
A. Servicios Personales	3,403,936	1,903,421			5,855,940	
B. Materiales y Suministros	3,911,063	1,713,641			2,814,728	
C. Servicios Generales	2,676,341	1,999,576			1,933,711	
D. Transferencias, Asignaciones, Subsidios y Otras Ayudas	0	6,960			0	
E. Bienes Muebles, Inmuebles e Intangibles	14,960	4,180			139,140	
F. Inversión Pública	14,297,740	9,257,136			23,771,216	
G. Inversiones Financieras y Otras Provisiones	0	0			0	
H. Participaciones y Aportaciones	0	0			0	
I. Deuda Pública	0	0			0	
3. Total del Resultado de Egresos (3=1+2)	51,958,087	30,778,060	0	0	58,447,937	0

DRA. XOCHITL CAMPOS GONZALEZ
PRESIDENTA MUNICIPAL

C.P. MARIA ARACELI GARCIA ESCOBEDO
ENCARGADA DEL DESPACHO DE TESORERIA
MUNICIPAL



DR. APOLO JIMENEZ MARTINEZ
SINDICO MUNICIPAL

ING. JOSÉ ALVAREZ MARTINEZ
CONTRALOR MUNICIPAL



MUNICIPIO DE MORELOS DE MICHOACÁN

8. Informe sobre Estudios Actuariales, por única ocasión en el primer informe trimestral de la gestión administrativa.

VIII. **Información complementaria**, solicitada por la Auditoría Superior de Michoacán, que se integra por:

1. Conciliaciones bancarias, copias de los estados de cuenta bancarios, así como de los auxiliares mensuales de las cuentas contables de bancos correspondientes al trimestre de que se trate.
2. Balanza de Comprobación al último nivel de desagregación, acumulada al trimestre que corresponda.
3. Información que se integra con los anexos siguientes:

ANEXO 1. Reporte de la aplicación de la deuda pública adquirida para inversiones públicas productivas conforme a su formato e instructivo.

ANEXO 2. En cuanto al avance del trimestre que corresponda de las obras publicas invariablemente de la modalidad de ejecución conforme a su formato e instructivo.

ANEXO 3. En lo que respecta a la información programática, deberá presentar la vinculación de objetivos conforme al formato e instructivo.

ANEXO 4. Informe del avance programático presupuestario, conforme al formato e instructivo.



MICHOACAN DE OCAMPO

Delante de la Comisaría del Estado del Michoacán el día 16 de Julio del 2024

Usr: supervisor
rpt:BalanzaCom

Cuentas con saldos y movimientos acumulados. No la cuenta: 4000 a la 00001

Fecha y 16/jul./2024
02:03 p. m.

Nat. Cuenta	Nombre de la cuenta	MOVIMIENTOS				SALDO ACTUAL	
		DEUDOR	ACREEDOR	DEUDOR	ACREEDOR	DEUDOR	ACREEDOR
D	8270-2609-010901-109-34102-1	\$0.00	\$0.00	\$98.60	\$0.00	\$98.60	\$0.00
D	8270-2609-010901-109-39901-1	\$0.00	\$0.00	\$13,500.00	\$0.00	\$13,500.00	\$0.00
Sumas =>		\$17,967,103.97	\$17,967,103.97	\$512,953,745.75	\$512,953,745.75	\$193,581,327.70	\$193,581,327.70



DRA. XOCHITL CAMPOS GONZALEZ



P. MARIA ARACELI GARCIA ESCOBEDO
ENCARGADA DEL DESPACHO AYUNTAMIENTO DE TESORERA MUNICIPAL MORELOS, MICH. 2021-2024



DR. APOLO JIMENEZ MARTINEZ

SINDICO MUNICIPAL



ING. JOSÉ ALVAREZ MARTINEZ
CONTRALOR MUNICIPAL

ANEXO 3.- VINCULACION DE LOS OBJETIVOS DE LOS PROGRAMAS CON LOS PLANES Y EL PRESUPUESTO

NOMBRE DEL MUNICIPIO: MORELOS		DEL 01 DE ENERO				AL 30 DE JUNIO				EJERCICIO FISCAL : 2024	
UNIDAD PROGRAMATICA PRESUPUESTARIA	UNIDAD RESPONSABLE	NOMBRE DEL PROGRAMA	OBJETIVO GENERAL DEL PROGRAMA	PRESUPUESTO APROBADO	PRESUPUESTO DEVENGADO	PRIORIDAD PARA EL DESARROLLO BUEN GOBIERNO PARA TODOS	OBJETIVO D EL PLAN MUNICIPAL DE DESARROLLO	OBJETIVO DEL PLAN ESTATAL DE DESARROLLO	OBJETIVO DEL PLAN NACIONAL DE DESARROLLO		
01	PRESIDENCIA	JUNTOS POR LA TRANSFORMACION	GOBERNABILIDAD ALCANZADA	6,768,551.43	\$3,190,228.19	3.- DESARROLLO INSTITUCIONAL Y BUEN GOBIERNO PARA TODOS	3.- Desarrollo Institucional Para un Buen Gobierno	5. CUBRIR LAS NECESIDADES BÁSICAS Y PROMOVER LA INCLUSIÓN DE LOS MÁS NECESITADOS	1.- Política y Gobierno		
01	SINDICATURA	JUNTOS POR LA TRANSFORMACION	ESTADO DE DERECHO Y HACIENDA PUBLICA MUNICIPAL	996,544.86	\$443,134.08	3.- DESARROLLO INSTITUCIONAL Y BUEN GOBIERNO PARA TODOS	3.- Desarrollo Institucional Para un Buen Gobierno	5. CUBRIR LAS NECESIDADES BÁSICAS Y PROMOVER LA INCLUSIÓN DE LOS MÁS NECESITADOS	1.- Política y Gobierno		
01	SECRETARÍA	JUNTOS POR LA TRANSFORMACION	POLÍTICA INTERIOR, ACUERDOS DE AYUNTAMIENTO Y REGLAMENTACIÓN MUNICIPAL REALIZADA	1,172,064.88	\$695,001.78	3.- DESARROLLO INSTITUCIONAL Y BUEN GOBIERNO PARA TODOS	3.- Desarrollo Institucional Para un Buen Gobierno	5. CUBRIR LAS NECESIDADES BÁSICAS Y PROMOVER LA INCLUSIÓN DE LOS MÁS NECESITADOS	1.- Política y Gobierno		
01	TESORERIA	JUNTOS POR LA TRANSFORMACION	FINANZAS MUNICIPALES SANAS	2,920,141.92	\$831,057.67	3.- DESARROLLO INSTITUCIONAL Y BUEN GOBIERNO PARA TODOS	3.- Desarrollo Institucional Para un Buen Gobierno	5. CUBRIR LAS NECESIDADES BÁSICAS Y PROMOVER LA INCLUSIÓN DE LOS MÁS NECESITADOS	1.- Política y Gobierno		
01	CONTRALORIA	JUNTOS POR LA TRANSFORMACION	CONTROL INTERNO REALIZADO	843,400.44	\$349,314.84	3.- DESARROLLO INSTITUCIONAL Y BUEN GOBIERNO PARA TODOS	3.- Desarrollo Institucional Para un Buen Gobierno	5. CUBRIR LAS NECESIDADES BÁSICAS Y PROMOVER LA INCLUSIÓN DE LOS MÁS NECESITADOS	1.- Política y Gobierno		
01	DIRECCION DE URBANISMO Y OBRAS	JUNTOS POR LA TRANSFORMACION	PLANEACION Y EJECUCION DE OBRAS PUBLICAS	2,128,277.20	\$854,018.38	3.- DESARROLLO INSTITUCIONAL Y BUEN GOBIERNO PARA TODOS	5. Servicios Públicos Municipales	5. CUBRIR LAS NECESIDADES BÁSICAS Y PROMOVER LA INCLUSIÓN DE LOS MÁS NECESITADOS	1.- Política y Gobierno		
01	DESARROLLO SOCIAL	JUNTOS POR LA TRANSFORMACION	OPERATIVIDAD PARA LA ATENCIÓN SOCIAL	601,386.65	\$217,786.41	3.- DESARROLLO INSTITUCIONAL Y BUEN GOBIERNO PARA TODOS	1. Desarrollo Social Inuyente	5. CUBRIR LAS NECESIDADES BÁSICAS Y PROMOVER LA INCLUSIÓN DE LOS MÁS NECESITADOS	1.- Política y Gobierno		
01	OFICIAIA MAYOR	JUNTOS POR LA TRANSFORMACION	USO ADECUADO DE RECURSOS HUMANOS Y MATERIALES	3,927,203.46	\$2,757,896.73	3.- DESARROLLO INSTITUCIONAL Y BUEN GOBIERNO PARA TODOS	5. Servicios Públicos Municipales	5. CUBRIR LAS NECESIDADES BÁSICAS Y PROMOVER LA INCLUSIÓN DE LOS MÁS NECESITADOS	1.- Política y Gobierno		
01	DESARROLLO RURAL	JUNTOS POR LA TRANSFORMACION	Desarrollo Agrícola y Pecuario	726,236.07	\$572,516.50	3.- DESARROLLO INSTITUCIONAL Y BUEN GOBIERNO PARA TODOS	2. Desarrollo Económico Sostenible	5. CUBRIR LAS NECESIDADES BÁSICAS Y PROMOVER LA INCLUSIÓN DE LOS MÁS NECESITADOS	1.- Política y Gobierno		

01	DIF MUNICIPAL	JUNTOS POR LA TRANSFORMACION	PROMOCIÓN DEL DESARROLLO DE LA FAMILIA	2,465,965.08	\$1,189,454.09	3.- DESARROLLO INSTITUCIONAL Y BUEN GOBIERNO PARA TODOS	1. Desarrollo Social Incluyente	5. CUBRIR LAS NECESIDADES BÁSICAS Y PROMOVER LA INCLUSIÓN DE LOS MÁS NECESITADOS	1.- Política y Gobierno
01	REGIDORES	JUNTOS POR LA TRANSFORMACION	ASUNTOS MUNICIPALES RESUELTOS	2,311,049.45	\$1,008,600.67	3.- DESARROLLO INSTITUCIONAL Y BUEN GOBIERNO PARA TODOS	3. Desarrollo Institucional Para un Buen Gobierno	5. CUBRIR LAS NECESIDADES BÁSICAS Y PROMOVER LA INCLUSIÓN DE LOS MÁS NECESITADOS	1.- Política y Gobierno
01	SEGURIDAD PÚBLICA	JUNTOS POR LA TRANSFORMACION	SEGURIDAD PÚBLICA	5,528,987.85	\$2,460,202.85	3.- DESARROLLO INSTITUCIONAL Y BUEN GOBIERNO PARA TODOS	6. Seguridad Pública	5. CUBRIR LAS NECESIDADES BÁSICAS Y PROMOVER LA INCLUSIÓN DE LOS MÁS NECESITADOS	1.- Política y Gobierno
01	CULTURA Y DEPORTE	JUNTOS POR LA TRANSFORMACION	PRESTACION DE SERVICIOS PÚBLICOS	411,787.05	\$146,166.46	3.- DESARROLLO INSTITUCIONAL Y BUEN GOBIERNO PARA TODOS	1. Desarrollo Social Incluyente	5. CUBRIR LAS NECESIDADES BÁSICAS Y PROMOVER LA INCLUSIÓN DE LOS MÁS NECESITADOS	1.- Política y Gobierno
01	SERVICIOS PÚBLICOS MUNICIPALES	JUNTOS POR LA TRANSFORMACION	PRESTACION DE SERVICIOS PÚBLICOS	1,748,401.92	\$1,124,202.00	3.- DESARROLLO INSTITUCIONAL Y BUEN GOBIERNO PARA TODOS	5. Servicios Públicos Municipales	5. CUBRIR LAS NECESIDADES BÁSICAS Y PROMOVER LA INCLUSIÓN DE LOS MÁS NECESITADOS	1.- Política y Gobierno
01	TRANSPARENCIA	JUNTOS POR LA TRANSFORMACION	TRANSPARENTAR LA ADMINISTRACION	565,826.37	\$95,079.61	3.- DESARROLLO INSTITUCIONAL Y BUEN GOBIERNO PARA TODOS	3. Desarrollo Institucional Para un Buen Gobierno	5. CUBRIR LAS NECESIDADES BÁSICAS Y PROMOVER LA INCLUSIÓN DE LOS MÁS NECESITADOS	1.- Política y Gobierno
01	MIGRANTE	JUNTOS POR LA TRANSFORMACION	PROMOCIÓN DE LA CULTURA Y DEPORTE	314,815.22	\$139,411.96	3.- DESARROLLO INSTITUCIONAL Y BUEN GOBIERNO PARA TODOS	2. Desarrollo Económico Sostenible:	5. CUBRIR LAS NECESIDADES BÁSICAS Y PROMOVER LA INCLUSIÓN DE LOS MÁS NECESITADOS	1.- Política y Gobierno
01	PROTECCION CIVIL	JUNTOS POR LA TRANSFORMACION	EL BIENESTAR DE TODOS	840,893.96	\$306,008.08	3.- DESARROLLO INSTITUCIONAL Y BUEN GOBIERNO PARA TODOS	1. Desarrollo Social Incluyente	5. CUBRIR LAS NECESIDADES BÁSICAS Y PROMOVER LA INCLUSIÓN DE LOS MÁS NECESITADOS	1.- Política y Gobierno
01	PRESIDENCIA	DESARROLLO Y BIENESTAR PARA TODOS	DESARROLLO PARA TODOS	680,000.00	\$926,966.52	1.- DESARROLLO SOCIAL PARA TODOS	3.1.1. DESARROLLO SOCIAL INCLUYENTE	9. RENDICIÓN DE CUENTAS, TRANSPARENCIA Y GOBIERNO DIGITAL.	2.- Política Social
01	DIRECCIÓN DE DESARROLLO SOCIAL	DESARROLLO Y BIENESTAR PARA TODOS	ATENCIÓN DE NECESIDADES SOCIALES	2,713,200.00	\$827,949.89	1.- DESARROLLO SOCIAL PARA TODOS	3.1.1. DESARROLLO SOCIAL INCLUYENTE	9. RENDICIÓN DE CUENTAS, TRANSPARENCIA Y GOBIERNO DIGITAL.	2.- Política Social
01	DIF MUNICIPAL	DESARROLLO Y BIENESTAR PARA TODOS	ATENCIÓN DE NECESIDADES SOCIALES	0.00	\$24,000.00	1.- DESARROLLO SOCIAL PARA TODOS	3.1.1. DESARROLLO SOCIAL INCLUYENTE	9. RENDICIÓN DE CUENTAS, TRANSPARENCIA Y GOBIERNO DIGITAL.	2.- Política Social
01	OFICIAIA MAYOR	SERVICIOS PÚBLICOS DE CALIDAD	CALLES ILUMINADAS RASTRO MUNICIPAL, CON SERVICIOS DE CALIDAD, ESPACIOS PÚBLICOS ADECUADOS, RECOLECCION DE RESIDUOS SÓLIDOS EN EL MUNICIPIO(RRSM), PANTEONES	0.00	\$0.00	3.- DESARROLLO INSTITUCIONAL Y BUEN GOBIERNO PARA TODOS	3.1.1. DESARROLLO SOCIAL INCLUYENTE	5. UN GOBIERNO EFICIENTE, TRANSPARENTE Y AL SERVICIO DE LA GENTE	1.- Política y Gobierno

01	SEGURIDAD PÚBLICA	SERVICIOS PÚBLICOS DE CALIDAD	ESPACIOS PÚBLICOS SEGUROS	0.00	\$0.00	3- DESARROLLO INSTITUCIONAL Y BUEN GOBIERNO PARA TODOS	5. UN GOBIERNO EFICIENTE, TRANSPARENTE Y AL SERVICIO DE LA GENTE	1.- Política y Gobierno
01	SERVICIOS PÚBLICOS MUNICIPALES	SERVICIOS PÚBLICOS DE CALIDAD	RECOLECCIÓN DE RESIDUOS SÓLIDOS EN EL MUNICIPIO(RRSM)	2,543,835.19	\$1,096,460.24	3- DESARROLLO INSTITUCIONAL Y BUEN GOBIERNO PARA TODOS	5. UN GOBIERNO EFICIENTE, TRANSPARENTE Y AL SERVICIO DE LA GENTE	1.- Política y Gobierno
01	OBRAS PÚBLICAS	INFRAESTRUCTURA SOCIAL PARA EL DESARROLLO	CONSTRUCCIÓN, AMPLIACION Y MANTENIMIENTO DE LA INFRAESTRUCTURA SOCIAL MUNICIPAL, INDIRECTOS, APLICACION DE INDIRECTOS	27,844,780.00	\$11,541,711.78	2- DESARROLLO SOCIAL PARA TODOS. 4- DESARROLLO AMBIENTAL PARA TODOS	5. CUBRIR LAS NECESIDADES BASICAS Y PROMOVER LA INCLUSION DE LOS MAS NECESITADOS	1.- Política y Gobierno
01	DESARROLLO RURAL	IMPULSO ECONOMICO	DESARROLLO RURAL PROMOVIDO	206,000.00	\$0.00	2-05 IMPULSO ECONOMICO PARA TODOS	4. 05 IMPULSO ECONOMICO, INVERSION Y EMPLEO DIGNO.	4. UN MÉXICO PRÓSPERO
				68,159,353.00	\$30,816,360.38			

ACCIONES QUE TRANSFORMAN
SECRETARÍA DE ECONOMÍA
DRA. XONHA GUERRA GONZALEZ
PRESIDENCIA MUNICIPAL
H. AYUNTAMIENTO
MORELOS, MICH.
2021-2024

ACCIONES QUE TRANSFORMAN
SECRETARÍA DE ECONOMÍA
DR. APOLO JIMENEZ MARTINEZ
SINDICATURA MUNICIPAL
H. AYUNTAMIENTO
MORELOS, MICH.
2021-2024

ACCIONES QUE TRANSFORMAN
SECRETARÍA DE ECONOMÍA
ENCARGADA DE DESPACHO DE TESORERIA MUNICIPAL
L.C. MARIA ARACELI GARCIA ESCOBEDO

ACCIONES QUE TRANSFORMAN
SECRETARÍA DE ECONOMÍA
ING. JOSE ALVARO MARTINEZ
CONTRALORIA MUNICIPAL
H. AYUNTAMIENTO
MORELOS, MICH.
2021-2024

ANEXO 4: INFORME DEL AVANCE PROGRAMATICO PRESUPUESTARIO

NOMBRE DEL MUNICIPIO: MORELOS										EJERCICIO FISCAL : 2024.				
DEL 01 DE ENERO										AL 30 DE JUNIO				
UNIDAD PROGRAMATICA A PRESUPUESTARIA	UNIDAD RESPONSABLE	NOMBRE DEL PROGRAMA	OBJETIVO GENERAL DEL PROGRAMA	ORIGEN DEL RECURSO	INDICADOR	UNIDAD DE MEDIDA	META PROGRAMADA	IMPORTE AUTORIZADO	META REALIZADA	IMPORTE DEVENGADO	% DEL CUMPLIMIENTO DE LA META	BENEFICIARIOS	TIPO	CANT
01	PRESIDENCIA	JUNTOS POR LA TRANSFORMACION	GOBERNABILIDAD ALCANZADA	ING PROPIOS/FEDERALES	GOBERNABILIDAD ALCANZADA	porcentaje de resolucion de conflictos ciudadanos	100%	6,768,551.43	47.13%	\$3,190,328.19	47%	HABITANTES	HABITANTES	7983
01	SINDICATURA	JUNTOS POR LA TRANSFORMACION	ESTADO DE DERECHO Y HACIENDA PUBLICA MUNICIPAL	ING PROPIOS/FEDERALES	ESTADO DE DERECHO Y HACIENDA PUBLICA MUNICIPAL	personalidad acreditado coordinar la hacienda publica municipal	1	996,544.86	54.50%	\$543,134.06	55%	HABITANTES	HABITANTES	7983
01	SECRETARÍA	JUNTOS POR LA TRANSFORMACION	POLÍTICA INTERIOR, ACUERDOS DE AYUNTAMIENTO Y REGLAMENTACIÓN MUNICIPAL REALIZADA	ING PROPIOS/FEDERALES	POLÍTICA INTERIOR, ACUERDOS DE AYUNTAMIENTO Y REGLAMENTACIÓN MUNICIPAL REALIZADA	ccc=(conflictos presentados año actual/conflictos presentados año anterior)	menor al 10%	1,172,064.88	59.30%	\$695,001.78	59%	HABITANTES	HABITANTES	7983
01	TESORERIA	JUNTOS POR LA TRANSFORMACION	FIANZAS MUNICIPALES SANAS	ING PROPIOS/FEDERALES	FIANZAS MUNICIPALES SANAS	porcentaje de presupuesto pagado ppp)	mayor a 90%	2,920,141.92	28.46%	\$831,057.67	28%	HABITANTES	HABITANTES	7983
01	CONTRALORIA	JUNTOS POR LA TRANSFORMACION	CONTROL INTERNO REALIZADO	ING PROPIOS/FEDERALES	CONTROL INTERNO REALIZADO	promedio de dias de atención ciudadana	1	843,400.44	41.42%	\$349,314.84	41%	HABITANTES	HABITANTES	7983

01	DIRECCION DE URBANISMO Y OBRAS	JUNTOS POR LA TRANSFORMACION	OPERATIVIDAD PARA OBRAS	FEDERAL/ESTATAL/PROPIOS	OPERATIVIDAD PARA OBRAS	OPERATIVIDAD PARA OBRAS	porcentaje e gastos operativos	100%	2,128,277.20	40.13%	\$854,018.36	40%	HABITANTES	7983
01	DESARROLLO SOCIAL	JUNTOS POR LA TRANSFORMACION	OPERATIVIDAD PARA LA ATENCION SOCIAL	ING PROPIOS/FED/ESTATAL	OPERATIVIDAD PARA LA ATENCION SOCIAL	OPERATIVIDAD PARA LA ATENCION SOCIAL	porcentaje de gastos	100%	601,386.65	36.21%	\$217,786.41	36%	HABITANTES	7983
01	OFICIALIA MAYOR	JUNTOS POR LA TRANSFORMACION	USO ADECUADO DE RECURSOS HUMANOS Y MATERIALES	ING PROPIOS/FEDERALES	USO ADECUADO DE RECURSOS HUMANOS Y MATERIALES	USO ADECUADO DE RECURSOS HUMANOS Y MATERIALES	promedio de servicios	100%	3,927,203.46	70.23%	\$2,757,896.73	70%	HABITANTES	7983
01	DESARROLLO RURAL	JUNTOS POR LA TRANSFORMACION	Desarrollo Agrícola y Pecuario	ING PROPIOS/FEDERALES	Desarrollo Agrícola y Pecuario	Desarrollo Agrícola y Pecuario	indice de desarrollo agrícola y pecuario(IDAP)	80%	726,236.07	78.83%	\$572,516.50	79%	HABITANTES	7983
01	DIF MUNICIPAL	JUNTOS POR LA TRANSFORMACION	PROMOCION DEL DESARROLLO DE LA FAMILIA	ING PROPIOS/FEDERALES	PROMOCION DEL DESARROLLO DE LA FAMILIA	PROMOCION DEL DESARROLLO DE LA FAMILIA	PA (personas atendidas)	1005	2,465,965.08	47.42%	\$1,169,454.09	47%	HABITANTES	7983
01	REGIDORES	JUNTOS POR LA TRANSFORMACION	ASUNTOS MUNICIPALES RESUELTOS	ING PROPIOS/FEDERALES	ASUNTOS MUNICIPALES RESUELTOS	ASUNTOS MUNICIPALES RESUELTOS	porcentajes de asuntos resueltos(PAR)	1005	2,311,049.45	43.64%	\$1,008,600.67	44%	HABITANTES	7983

01	SEGURIDAD PÚBLICA	JUNTOS POR LA TRANSFORMACION	SEGURIDAD PÚBLICA	FEDERAL	SEGURIDAD PÚBLICA	100%	5,528,987.85	44.50%	\$2,460,292.85	44%	HABITANTES	7983
01	CULTURA Y DEPORTE	JUNTOS POR LA TRANSFORMACION	PRESTACION DE SERVICIOS PÚBLICOS	ING PROPIOS/FEDERALE S	PRESTACION DE SERVICIOS PÚBLICOS	100%	411,787.05	35.50%	\$146,166.46	35%	HABITANTES	7983
01	SERVICIOS PÚBLICOS MUNICIPALES	JUNTOS POR LA TRANSFORMACION	DISCUSIÓN, APROBACIÓN Y SEGUIMIENTO DE ASUNTOS DEL AYUNTAMIENTO	ING PROPIOS/FEDERALE S	ATENCIÓN DE ASUNTOS MUNICIPALES	100%	1,748,401.92	64.30%	\$1,124,202.00	64%	HABITANTES	7983
01	TRANSPARENCIA	JUNTOS POR LA TRANSFORMACION	TRANSPARENTAR TODOS LOS ASUNTOS MUNICIPALES	ING PROPIOS/FEDERALE S	ASUNTOS TRANSPARENADO S	100%	565,826.37	16.45%	\$93,079.61	16%	HABITANTES	7983
01	MIGRANTE	JUNTOS POR LA TRANSFORMACION	PROMOCIÓN DE LA CULTURA Y DEPORTE	ING PROPIOS/FEDERALE S	PA (PERSONAS ATENDIDAS)	100%	314,815.22	44.28%	\$139,411.96	44%	HABITANTES	7983
01	PROTECCION CIVIL	JUNTOS POR LA TRANSFORMACION	EL BIENESTAR DE TODOS	ING PROPIOS/FEDERALE S	PA (PERSONAS ATENDIDAS)	100%	840,893.96		\$305,008.08		HABITANTES	7983
01	PRESIDENCIA	DESARROLLO Y BIENESTAR PARA TODOS	DESARROLLO PARA TODOS	ING PROPIOS/FEDERALE S	DESARROLLO PARA TODOS	100%	580,000.00	160.17%	\$928,968.52	160%	HABITANTES	1500
01	DIRECCIÓN DE DESARROLLO SOCIAL	DESARROLLO Y BIENESTAR PARA TODOS	ATENCIÓN DE NECESIDADES SOCIALES	ING PROPIOS/FEDERALE S	ATENCIÓN DE NECESIDADES SOCIALES	100%	2,713,200.00	30.52%	\$827,949.58	31%	HABITANTES	1500

	DIF MUNICIPAL	DESARROLLO Y BIENESTAR PARA TODOS	ATENCIÓN DE NECESIDADES SOCIALES	ING PROPIOS/FEDERALES	PA (PERSONAS ATENDIDAS)	PA (PERSONAS ATENDIDAS)	100%	0.00	#DIV/0!	0.00	#DIV/0!	\$24,000.00	#DIV/0!	HABITANTES	7983
01	OFICIALIA MAYOR	SERVICIOS PUBLICOS DE CALIDAD	CALLES ILUMINADAS, RASTRO MUNICIPAL CON SERVICIOS DE CALIDAD, ESPACIOS PUBLICOS ADECUADOS	ING PROPIOS	CALLES ILUMINADAS, RASTRO MUNICIPAL CON SERVICIOS DE CALIDAD, ESPACIOS PUBLICOS	PROVEDIO DE LUMINARIAS EN SERVICIO MUNICIPALES (PLES), INDICE DE MEJORAMIENTO DEL FUNCIONAMIENTO	80%	0.00	#DIV/0!	0.00	#DIV/0!	\$0.00	#DIV/0!	HABITANTES	2000
	SEGURIDAD PÚBLICA	SERVICIOS PUBLICOS DE CALIDAD	ESPACIOS PUBLICOS SEGUROS	FEDERAL	ESPACIOS PUBLICOS SEGUROS	ESPACIOS PUBLICOS SEGUROS	100%	0.00	#DIV/0!	0.00	#DIV/0!	\$0.00	#DIV/0!	HABITANTES	7983
01	SERVICIOS PUBLICOS MUNICIPALES	SERVICIOS PUBLICOS DE CALIDAD	CALLES ILUMINADAS, RASTRO MUNICIPAL CON SERVICIOS DE CALIDAD, ESPACIOS PUBLICOS ADECUADOS, RECOLECCION DE RESIDUOS SÓLIDOS EN EL MUNICIPIO (RRSM), PANTEONES	ING PROPIOS/FEDERALES	CALIDAD EN LA ATENCIÓN DE SERVICIOS PÚBLICOS	PERSONAS ATENDIDAS	100%	2,543,839.19	40.74%	2,543,839.19	40.74%	\$1,036,480.24	41%	HABITANTES	7983
01	OBRAS PÚBLICAS	INFRAESTRUCTURA SOCIAL PARA EL DESARROLLO	CONSTRUCCIÓN, AMPLIACION Y MANTENIMIENTO DE LA INFRAESTRUCTURA SOCIAL MUNICIPAL	FEDERAL ESTATAL ING PROPIOS	CONSTRUCCIÓN, AMPLIACION Y MANTENIMIENTO DE LA INFRAESTRUCTURA SOCIAL MUNICIPAL	PORCENTAJE DE INVERSIÓN EN OBRAS PUBLICAS	100%	27,844,780.00	41.45%	27,844,780.00	41.45%	\$11,541,711.78	41%	HABITANTES	3500
01	DESARROLLO RURAL	IMPULSO ECONOMICO	DESARROLLO RURAL PROMOVIDO	ING PROPIOS/FEDERALES	DESARROLLO RURAL PROMOVIDO	VARIACION DEL PORCENTAJE DE PRODUCTORES APOYADOS (VPPA)	mayor al	206,000.00	0.00%	206,000.00	0.00%	\$0.00	0%	HABITANTES	5000

