







MUNICIPIO DE MORELOS MICHOACAN  
 Estado de Actividades  
 Del 1 de Enero al 31 de Marzo de 2024  
 (Cifras en Pesos)


Concepto	2024	2023
<b>INGRESOS Y OTROS BENEFICIOS</b>		
<b>Ingresos de Gestión</b>	<b>3,887,875</b>	<b>5,401,363</b>
Impuestos	3,292,471	3,325,106
Cuotas y Aportaciones de Seguridad Social	0	0
Contribuciones de Mejoras	0	0
Derechos	559,582	1,817,502
Productos	13,557	111,381
Aprovechamientos	22,264	147,374
Ingresos por Venta de Bienes y Prestación de Servicios	0	0
<b>Participaciones, Aportaciones, Convenios, Incentivos Derivados de la Colaboración Fiscal, Fondos Distintos de Aportaciones, Transferencias, Asignaciones, Subsidios y Subvenciones, y Pensiones y Jubilaciones</b>	<b>13,628,110</b>	<b>59,113,875</b>
Participaciones, Aportaciones, Convenios, Incentivos Derivados de la Colaboración Fiscal y Fondos Distintos de Aportaciones	13,628,110	59,113,875
Transferencias, Asignaciones, Subsidios y Subvenciones, y Pensiones y Jubilaciones	0	0
<b>Otros Ingresos y Beneficios</b>	<b>52,205</b>	<b>235,471</b>
Ingresos Financieros	52,205	235,471
Incremento por Variación de Inventarios	0	0
Disminución del Exceso de Estimaciones por Pérdida o Deterioro u Obsolescencia	0	0
Disminución del Exceso de Provisiones	0	0
Otros Ingresos y Beneficios Varios	0	0
<b>Total de Ingresos y Otros Beneficios</b>	<b>17,568,190</b>	<b>64,750,708</b>
<b>GASTOS Y OTRAS PÉRDIDAS</b>		
<b>Gastos de Funcionamiento</b>	<b>7,365,294</b>	<b>32,511,107</b>
Servicios Personales	4,920,441	19,348,281
Materiales y Suministros	1,215,563	6,069,535
Servicios Generales	1,229,291	7,093,291
<b>Transferencias, Asignaciones, Subsidios y Otras Ayudas</b>	<b>1,214,054</b>	<b>4,258,615</b>
Transferencias Internas y Asignaciones al Sector Público	0	0
Transferencias al Resto del Sector Público	0	0
Subsidios y Subvenciones	670,299	2,831,657
Ayudas Sociales	543,755	1,426,958
Pensiones y Jubilaciones	0	0
Transferencias a Fideicomisos, Mandatos y Contratos Análogos	0	0
Transferencias a la Seguridad Social	0	0
Donativos	0	0
Transferencias al Exterior	0	0
<b>Participaciones y Aportaciones</b>	<b>0</b>	<b>0</b>
Participaciones	0	0
Aportaciones	0	0
Convenios	0	0
<b>Intereses, Comisiones y Otros Gastos de la Deuda Pública</b>	<b>0</b>	<b>0</b>
Intereses de la Deuda Pública	0	0
Comisiones de la Deuda Pública	0	0
Gastos de la Deuda Pública	0	0
Costo por Coberturas	0	0
Apoyos Financieros	0	0
<b>Otros Gastos y Pérdidas Extraordinarias</b>	<b>236,666</b>	<b>1,076,297</b>
Estimaciones, Depreciaciones, Deterioros, Obsolescencia y Amortizaciones	236,666	1,076,297
Provisiones	0	0
Disminución de Inventarios	0	0
Otros Gastos	0	0
<b>Inversión Pública</b>	<b>0</b>	<b>26,028,997</b>
Inversión Pública no Capitalizable	0	26,028,997
<b>Total de Gastos y Otras Pérdidas</b>	<b>8,816,015</b>	<b>63,875,016</b>
<b>Resultados del Ejercicio (Ahorro/Desahorro)</b>	<b>8,752,175</b>	<b>875,692</b>

Bajo protesta de decir verdad declaramos que los Estados Financieros y sus notas, son razonablemente correctos y son responsabilidad del emisor.

  
 FRANCISCO JIMENEZ MARTINEZ  
 ENCARGADO DEL DESPACHO DE LA PRESIDENCIA MUNICIPAL  


  
 LORENDO RODRIGUEZ ZAVALA  
 SINDICO MUNICIPAL  


  
 ELIZABETH CISNEROS CISNEROS  
 TESORERA MUNICIPAL  


  
 JOSE ALVAREZ MARTINEZ  
 CONTRALOR MUNICIPAL  
