

Indicador	Resultado	Parametro
01.- LIQUIDEZ (Activo Circulante / Pasivo Circulante)		
\$12,863,024.91 / \$5,676,145.91 Se dispone de 2.27 de activo circulante para pagar cada \$1.00 de obligaciones a corto plazo. Por lo que se cuenta con liquidez.	2.27	a) Positivo = mayor de 1.1 veces b) Aceptable = de 1.0 a 1.1 veces c) No aceptable = menor a 1.0 veces
02.- MÁRGEN DE SEGURIDAD ((Activo Circulante - Pasivo Circulante) / Pasivo Circulante)		
(\$12,863,024.91 - \$5,676,145.91) / \$5,676,145.91 Se cuenta con un nivel positivo de margen de seguridad para solventar contingencias.	126.61%	a) Positivo = mayor a 35% b) Aceptable = de 0% a 35% c) No aceptable = menor a 0%
03.- PROPORCIÓN DEL PASIVO A CORTO PLAZO SOBRE EL PASIVO TOTAL (Pasivo Circulante/Pasivo Total)		
(\$5,676,145.91 / \$5,632,451.91) El resultado indica que el financiamiento a corto plazo predomina respecto al pasivo a largo plazo.	100.77%	a) Positivo = mayor o igual a 50% b) No Aceptable = menor a 50%
04.- SOLVENCIA (Pasivo Total / Activo Total)		
\$5,632,451.91 / \$30,671,343.75 Se cuenta con un nivel positivo de solvencia para cumplir con sus compromisos a largo plazo.	18.36%	a) Positivo = mayor a 35% b) Aceptable = de 0% a 35% c) No aceptable = menor a 0%
05.- AUTONOMÍA FINANCIERA (Ingresos Propios / Ingresos Totales)		
\$30,602,365.96 / \$30,602,365.96 El resultado refleja el porcentaje de los ingresos propios, por lo que se cuenta con autonomía financiera.	100.00%	a) Positivo = mayor o igual a 50% b) No aceptable = menor a 50%
06.- AUTONOMÍA FINANCIERA PARA CUBRIR EL GASTO CORRIENTE (Ingresos Propios / Gasto Corriente)		
\$30,602,365.96 / \$14,351,601.71 El gasto corriente es cubierto en un 213.23% con recursos propios, por lo cual se cuenta con un nivel positivo de autonomía financiera, para cubrir su gasto corriente.	213.23%	a) Positivo = mayor al 55% b) Aceptable = 45% al 55% c) No aceptable = menor al 45%
07.- REALIZACIÓN DE INVERSIONES, SERVICIOS Y BENEFICIO SOCIAL (Gasto de capital / Otros Ingresos)		
	0.00	a) Positivo = mayor al 70% b) Aceptable = 60% al 70% c) No aceptable = menor al 60%
08.- RESULTADO FINANCIERO ((Saldo Inicial + Ingresos Totales) / Gasto Total)		
\$6,791,518.43 + \$30,602,365.96 / \$18,560,581.03 Se cuenta con un nivel Positivo de equilibrio financiero en la administración de los recursos.	2.01	a) Positivo = Igual o mayor a 1 b) No Aceptable = Menor a 1
09.- PROPORCIÓN DEL GASTO CORRIENTE SOBRE EL GASTO TOTAL (Gasto corriente / Gasto Total)		
\$14,351,601.71 / \$18,560,581.03 El gasto corriente representan el 77.32% del gasto total.	77.32%	
10.- PROPORCIÓN DE LOS SERVICIOS PERSONALES S/GASTO CORRIENTE (Servicios Personales/Gasto corriente)		
\$8,034,636.59 / \$14,351,601.71 Los servicios personales representan el 55.98% del gasto corriente.	55.98%	

Indicador

Resultado Parametro



DR. XOCHIL CAMPOS GONZALEZ
PRESIDENCIA MUNICIPAL
PRESIDENTA MUNICIPAL H. AYUNTAMIENTO
MORELOS, MICH.
2021-2024

L.D.I. ELIZABETH CISNEROS CISNEROS
TESORERA MUNICIPAL



DR. APOLO JIMENEZ MARTINEZ
SINDICO MUNICIPAL

ING. JOSÉ ALVAREZ MARTINEZ
CONTRALOR MUNICIPAL



SINDICATURA MUNICIPAL
H. AYUNTAMIENTO
MORELOS, MICH.
2021-2024



MUNICIPIO DE MORELOS MICHOACAN
MICHOACAN DE OCAMPO
Proporción Gasto Programable
Al 30/jun./2022

Usr: supervisor
Rep: rptIndicadoresFinancieros

Fecha y hora de Impresión | 16/ago./2022
12:19 p. m.

PRESUPUESTO
INDICADORES DE GASTO

Nombre del Indicador:

Proporción Gasto Programable

Objetivo del Indicador:

Determinar la participación del gasto programable con respecto al total de egresos

Variables que intervienen:

TGP=Total de Gasto Programable TE=Total de Egreso

Unidad de Medida:

Porcentaje

Base de Comparación

Presupuesto de Egresos de ejercicios anteriores


Formula:

$$\frac{TGP}{TE} \times 100$$

Medios de Verificación:

Presupuesto de Egresos o Cuenta Pública

Miles de pesos		Indicador
TGP	\$18,560,581.00	34.71 %
TE	\$53,470,889.00	



34.71 %
65.29 %



MUNICIPIO DE MORELOS MICHOACAN
MICHOACAN DE OCAMPO
Proporción Gasto Programable

Al 30/jun./2022

Usr: supervisor
Rep: rptIndicadoresFinancieros

Fecha y hora de Impresión | 16/ago./2022
12:19 p. m.



DR. XOCHIL CAMPOS GONZALEZ
PRESIDENTA MUNICIPAL



DR. APOLO JIMENEZ MARTINEZ
SINDICO MUNICIPAL

Elizabeth C

L.D.I. ELIZABETH CISNEROS CISNEROS
TESORERA MUNICIPAL



ING. JOSE ALVAREZ MARTINEZ
CONTRALOR MUNICIPAL





MUNICIPIO DE MORELOS MICHOACAN
MICHOACAN DE OCAMPO
Proporción Gasto de Operación (corriente)
Al 30/jun./2022

Usu: supervisor
Rep: rptIndicadoresFinancieros

Fecha y hora de Impresión | 6/ago./2022
12:19 p. m.

PRESUPUESTO
INDICADORES DE GASTO

Nombre del Indicador:

Proporción Gasto de Operación (corriente)

Objetivo del Indicador:

Determinar la participación del gasto de operacion con respecto al total de egresos

Variables que intervienen:

TGO= Total de Gasto de Operación(corriente) TE= Total de Egresos

Unidad de Medida:

Porcentaje

Base de Comparación

Presupuesto de Egresos de ejercicios anteriores


Formula:

$$\frac{TGO}{TE} \times 100$$

Medios de Verificación:

Presupuesto de Egresos o Cuenta Pública

	Miles de pesos	Indicador
TGO	\$14,351,602.00	26.84 %
TE	\$53,470,889.00	



26.84 %
73.16 %



MUNICIPIO DE MORELOS MICHOACAN
MICHOACAN DE OCAMPO

Proporción Gasto de Operación (corriente)

Al 30/jun./2022

Usu: supervisor
Rep: rptIndicadoresFinancieros

Fecha y hora de Impresión | 16/ago./2022
12:19 p. m.



DR. XOCHIL CAMPOS GONZALEZ
PRESIDENTA MUNICIPAL
H. AYUNTAMIENTO
MORELOS, MICH.
2021-2024



DR. APOLO JIMENEZ MARTINEZ
SINDICO MUNICIPAL
SINDICATURA MUNICIPAL
H. AYUNTAMIENTO
MORELOS, MICH.
2021-2024



L.D.I. ELIZABETH CISNEROS CISNEROS
TESORERA MUNICIPAL



ING. JOSE ALVAREZ MARTINEZ
CONTRALOR MUNICIPAL



MUNICIPIO DE MORELOS MICHOACAN
MICHOACAN DE OCAMPO
Proporción Gasto de Inversión y/o Capital
Al 30/jun./2022

Usu: supervisor
Rep: rptIndicadoresFinancieros

Fecha y hora de Impresión 16/ago./2022 12:19 p. m.

PRESUPUESTO
INDICADORES DE GASTO

Nombre del Indicador:

Proporción Gasto de Inversión y/o Capital

Objetivo del Indicador:

Determinar la participación del gasto de inversion y/o capital con respecto al total de egresos

Variables que intervienen:

TGIC= Total de Gasto de Inversión y/o Capital TE= Total de Egresos

Unidad de Medida:

Porcentaje

Base de Comparación

Presupuesto de Egresos de ejercicios anteriores


Formula:

$$\frac{\text{TGIC}}{\text{TE}} \times 100$$

Medios de Verificación:

Presupuesto de Egresos o Cuenta Pública

Miles de pesos		Indicador
TGIC	\$4,208,979.00	7.87 %
TE	\$53,470,889.00	



7.87 %
92.13 %



MUNICIPIO DE MORELOS MICHOACAN
MICHOACAN DE OCAMPO

Proporción Gasto de Inversión y/o Capital

Al 30/jun./2022

Usr: supervisor
Rep: rptIndicadoresFinancieros

Fecha y hora de Impresión: 16/ago./2022 12:19 p. m.



DR. XOCHIL CAMPOS GONZALEZ
PRESIDENTA MUNICIPAL



DR. APOLO JIMENEZ MARTINEZ
SINDICO MUNICIPAL



L.D.I. ELIZABETH CISNEROS CISNEROS
TESORERA MUNICIPAL



ING. JOSÉ ALVAREZ MARTINEZ
CONTRALOR MUNICIPAL



MUNICIPIO DE MORELOS MICHOACAN
MICHOACAN DE OCAMPO
Servicios Personales en el Gasto de Operación
Al 30/jun./2022

Usu: supervisor
Rep: rptIndicadoresFinancieros

Fecha y hora de Impresión 16/ago./2022 12:19 p. m.

PRESUPUESTO
INDICADORES DE GASTO

Nombre del Indicador:

Servicios Personales en el Gasto de Operación

Objetivo del Indicador:

Determinar la participación de los servicios personales con respecto al total de gastos de operación

Variables que intervienen:

SP= Servicios Personales TGO= Total de Gastos de Operación
(corriente)

Unidad de Medida:

Porcentaje

Base de Comparación

Presupuesto de Egresos de ejercicios anteriores


Formula:

$$\frac{SP}{TGO} \times 100$$

Medios de Verificación:

Presupuesto de Egresos o Cuenta Pública

	Miles de pesos	Indicador
SP	\$8,034,637.00	55.98 %
TGO	\$14,351,602.00	



55.98 %
44.02 %



MUNICIPIO DE MORELOS MICHOACAN
MICHOACAN DE OCAMPO

Servicios Personales en el Gasto de Operación

Al 30/jun./2022

Usu: supervisor
Rep: rptIndicadoresFinancieros

Fecha y hora de Impresión | 16/ago./2022
12:19 p. m.



DR. XOCHIL CAMPOS GONZALEZ
PRESIDENTA MUNICIPAL
H. AYUNTAMIENTO
MORELOS, MICH.
2021-2024



L.D. ELIZABETH CISNEROS CISNEROS
TESORERA MUNICIPAL



DR. APOLO JIMENEZ MARTINEZ
SINDICO MUNICIPAL



ING. JOSÉ ALVAREZ MARTINEZ
CONTRALOR MUNICIPAL



MUNICIPIO DE MORELOS MICHOACAN
MICHOACAN DE OCAMPO
Proporción de la Deuda Pública
Al 30/jun./2022

Usu: supervisor
Rep: rptIndicadoresFinancieros

Fecha y hora de Impresión 16/ago./2022 12:20 p. m.

PRESUPUESTO
INDICADORES DE GASTO

Nombre del Indicador:

Proporción de la Deuda Pública

Objetivo del Indicador:

Determinar la participación de la deuda publica con respecto al total de egresos

Variables que intervienen:

DP= Deuda Pública TE= Total de Egresos

Unidad de Medida:

Porcentaje

Base de Comparación

Presupuesto de Egresos de ejercicios anteriores

Formula:

$$\frac{DP}{TE} \times 100$$

Medios de Verificación:

Presupuesto de Egresos o Cuenta Pública

Miles de pesos


Indicador

DP \$0.00

0.00 %

TE \$53,470,889.00

0.00 %
100.00 %





MUNICIPIO DE MORELOS MICHOACAN
MICHOACAN DE OCAMPO

Proporción de la Deuda Pública
Al 30/jun./2022

Usu: supervisor
Rep: rptIndicadoresFinancieros

Fecha y hora de Impresión: 16/ago./2022
12:20 p. m.



DR. XOCHIL CAMPOS GONZALEZ
PRESIDENTA MUNICIPAL



DR. APOLO JIMENEZ MARTINEZ
SINDICO MUNICIPAL



L.D.I. ELIZABETH CISNEROS CISNEROS
TESORERA MUNICIPAL



ING. JOSÉ ALVAREZ MARTINEZ
CONTRALOR MUNICIPAL